



LAND CRUISER

Preise und Fakten

DIE PREISE

MOTOREN 3-TÜRER	Land Cruiser	Land Cruiser Comfort	Land Cruiser Executive	Land Cruiser TEC-Edition
2,8-l-D-4D mit 6-Gang-Schaltgetriebe und permanentem Allradantrieb, 150 kW (204 PS)*	46.400,-	52.020,-	–	–
2,8-l-D-4D mit 6-Stufen-Automatikgetriebe und permanentem Allradantrieb, 150 kW (204 PS)*	49.140,-	54.750,-	62.730,-	–

MOTOREN 5-TÜRER	Land Cruiser	Land Cruiser Comfort	Land Cruiser Executive	Land Cruiser TEC-Edition
2,8-l-D-4D mit 6-Gang-Schaltgetriebe und permanentem Allradantrieb, 150 kW (204 PS)*	48.800,-	57.180,-	–	–
2,8-l-D-4D mit 6-Stufen-Automatikgetriebe und permanentem Allradantrieb, 150 kW (204 PS)*	51.530,-	59.740,-	70.360,-	74.890,-

* Kraftstoffverbrauch Land Cruiser, innerorts/außerorts/kombiniert: 7,1–6,8/9,5–8,6/8,0–7,1 l/100 km, CO₂-Emissionen kombiniert: 212–190 g/km. CO₂-Effizienzklasse C-B. Derzeit gesetzlich vorgeschriebene Angaben gemäß Pkw-EnVKV, basierend auf NEFZ-Werten. Bis zur Änderung der Pkw-EnVKV dürfen die häufig höheren WLTP Werte nicht anstelle der NEFZ-Werte angegeben werden. Die Kfz-Steuer richtet sich bereits jetzt nach den WLTP-Werten.

– = nicht erhältlich

Preisangaben in €. Preisangaben inkl. 19 % MwSt. sind unverbindliche Preisempfehlungen der Toyota Deutschland GmbH zzgl. Überführungskosten. Individuelle Händlerpreise auf Anfrage bei Ihrem Toyota Vertragshändler.

DIE WESENTLICHE AUSSTATTUNG

Land Cruiser	Land Cruiser Comfort	Land Cruiser Executive	Land Cruiser TEC-Edition
<ul style="list-style-type: none"> • 7 Airbags (inkl. Knieairbag für Fahrer) • Brems-Assistent (BA) und elektronische Bremskraftverteilung (EBD) • Multi-Terrain-ABS • VSC (elektronische Stabilitätskontrolle) mit A-TRC (aktive Antriebschlupfregelung) • Anhängerstabilisierungskontrolle (TSC) (nur für 5-Türer) • Elektronische Bergabfahrkontrolle und Berganfahrhilfe (nur für Automatikgetriebe) • Allradantrieb, permanent • Abblendlichtautomatik • Getriebeuntersetzung, elektrisch zuschaltbar • Torsen®-Zentralfeder, 100% sperrbar • Reifendruck-Kontrollsystem • Nebelscheinwerfer • LED-Tagfahrlicht • Blinkleuchten mit LED-Technik, in den Außenspiegeln integriert • Warnblinkautomatik • 17"-Leichtmetallfelgen • Frontgrill, schwarz • Stoßfänger, in Wagenfarbe lackiert • Türgriffe und Trittbretter in Schwarz • Hecktür, mit separat öffnendem Heckfenster (nur für 5-Türer) • Reserverad, Unterflur-Anbringung (nur für 5-Türer) • Fahrersitz höhenverstellbar, mit einstellbarer Lendenwirbelstütze • Fensterheber, elektrisch (bei 3-Türer nur vorne) • Klimaanlage, manuell • Geschwindigkeitsregelanlage, elektronisch • Einparkhilfe für Fahrzeugheck • Smart-Key-System: schlüsselloses Öffnen/Verschließen der Türen und Starten des Motors per Start-/Stopp-Knopf • Start-/Stopp-Automatik (nur für Automatikgetriebe) 	<p><u>zusätzlich zu Land Cruiser:</u></p> <ul style="list-style-type: none"> • Frontgrill, in Chrom-Design • Außenspiegel, in Wagenfarbe lackiert, beheizbar und anklappbar • Türgriffe in Wagenfarbe lackiert • LED-Scheinwerfer (nur für 5-Türer) • LED-Tagfahrlicht • Scheinwerferreinigungsanlage (nur für 5-Türer) • Klimaautomatik, (2-Zonen für 3-Türer und 3-Zonen für 5-Türer) • Sitzheizung für Fahrer und Beifahrer (nur für 5-Türer) • Rücksitzbank verschiebbar (nur für 5-Türer) • Lederlenkrad mit Bedienelementen • Lederschaltknopf bzw. Lederwählhebel • Multimediasystem Toyota Touch mit Rückfahrkamera: <ul style="list-style-type: none"> - 9,0"-Farbmonitor mit Touchscreen-Funktion - Bluetooth®-Freisprecheinrichtung - Bluetooth®-Audiostreaming - Digitalradio DAB+ - USB-Schnittstelle - Rückfahrkamera - Smartphoneintegration per Apple CarPlay oder Android Auto™ • Gepäckraumschienen (nur für 5-Türer) • Zusatzsteckdose, 220 V, im Kofferraum 	<p><u>zusätzlich zu Land Cruiser Comfort:</u></p> <ul style="list-style-type: none"> • ToyotaSafety Sense mit: Pre-Collision System (PCS), Fußgängererkennung, Spurhalteassistent, Verkehrschilderkennung, Spurwechselwarner, Fernlichtassistent • Adaptive Geschwindigkeitsregelung • Dynamische Fahrwerkskontrolle (KDSS) (nur für 5-Türer) • Fahrmodus-Selektor mit 3 Programmen • Multi-Terrain-Monitor • Toter-Winkel-Warner • 360° Kamera-Ansicht • Unterbodensicht-Kamera • Torsen®-Differenzial, hinten (nur für 5-Türer) • Abblendlichtautomatik • 19"-Leichtmetallfelgen • Einparkhilfe für Fahrzeugfront und -heck • Rückfahrassistent • Frontgrill mit Chrom-Einsätzen • Privacy Glas, verstärkte Tönung der hinteren Seitenscheiben und der Heckscheibe • Trittbretter, seitlich, silber, beleuchtet • Rangierunterstützung durch die Aussenspiegel • Innenspiegel, automatisch und stufenlos abblendend • Regensensor • Kühlfach (aktiv), in Mittelkonsole integriert • Lederausstattung*, mit Sitzheizung vorne und bei 5-Türer in der 2. Sitzreihe links und rechts • Lederlenkrad, beheizbar • Sitzbelüftung vorne (nur für 5-Türer) • Navigationssystem Toyota Touch&Go mit Rückfahrkamera • Premium-Soundsystem <ul style="list-style-type: none"> - 14 Lautsprecher (für 5-Türer) - 12 Lautsprecher (für 3-Türer) 	<p><u>zusätzlich zu Land Cruiser Executive:</u></p> <ul style="list-style-type: none"> • Fahrmodus-Selektor mit 5 Programmen • Aktive Niveauregulierung (AHC) • Aktives Dämpfungssystem (AVS) • Geländeabhängiges Geschwindigkeitsregelsystem (Crawl-Control) • Multi-Terrain-Select mit Crawl Control • Glas-Schiebe-/Hebedach, elektrisch • Lederlenkrad mit Holz-Applikationen • Memory-Funktion für Fahrersitz und Lenkrad • Chrom Applikationen und Innenraum Dekoelemente in Schwarz • Klarglas-Rückleuchten • Dachreling, schwarz

BEACHTEN SIE AUCH
 UNSERE OPTIONALE
 AUSSTATTUNG AB SEITE 14!

Bluetooth ist eine eingetragene Marke von Bluetooth SIG Inc. Google ist eine eingetragene Marke von Google Inc. Apple CarPlay ist eine eingetragene Marke der Apple Inc. Android ist eine eingetragene Marke der Google LLC. Torsen ist eine eingetragene Marke der JTEK Corporation. *Sitzwangen und Sitzmittelbahnen Leder, weitere Elemente hochwertige Ledernachbildung.

DIE SERIENAUSSTATTUNG

AUSSENAUSSTATTUNG	Land Cruiser	Land Cruiser Comfort	Land Cruiser Executive	Land Cruiser TEC
Aktives Dämpfungssystem (AVS)	-	-	-	•
Außenspiegel, beheizbar	•	•	•	•
Außenspiegel, elektrisch einklappbar	•	•	•	•
Außenspiegel, elektrisch einstellbar	•	•	•	•
Außenspiegel, in Wagenfarbe lackiert	-	•	•	•
Außenspiegel, schwarz	•	-	-	-
Torsen-Differential an der Hinterachse	-	-	• ⁴⁾	•
Torsen-Zentral-Differential, sperrbar	•	•	•	•
Einstiegsbeleuchtung in den Außenspiegel	-	-	S	•
Dachspoiler in Wagenfarbe	•	•	•	•
Dachreling, schwarz	-	-	-	•
Trittbretter, schwarz	•	•	-	-
Trittbretter, silber	-	-	•	•
Frontgrill mit Chrom-Applikationen	-	•	•	•
Frontgrill mit Chrom-Umrandung, schwarz	-	-	-	•
Frontgrill mit Chrom-Umrandung	-	•	•	-
Frontgrill, schwarz	•	•	-	-
Frontgrill schwarz lackiert	-	-	•	•
Heckleuchten in Klarglas	-	-	-	•
Nebelscheinwerfer Chrom-Umrandung	•	•	•	•
Stoßfänger vorne und hinten in Wagenfarbe	•	•	•	•
Türgriffe in Wagenfarbe	-	•	•	•
Türgriffe schwarz	•	-	-	-
Einstiegsleisten aus Aluminium	•	•	•	•

REIFEN UND FELGEN	Land Cruiser	Land Cruiser Comfort	Land Cruiser Executive	Land Cruiser TEC
Reserverad, Unterflur-Anbringung	● ¹⁾	● ¹⁾	● ¹⁾	● ¹⁾
Reserverad an der Hecktüre	● ³⁾	● ³⁾	● ³⁾	–
17"-Leichtmetallfelgen 6-Speichendesign	●	●	–	–
19"-Leichtmetallfelgen, schwarz/glanzgedreht	–	–	●	●

GEPÄCKRAUM UND ABLAGEN	Land Cruiser	Land Cruiser Comfort	Land Cruiser Executive	Land Cruiser TEC
Aschenbecher	●	●	●	●
Getränkehalter vorne und hinten	●	●	●	●
Gepäckraumabdeckung ausziehbar	●	●	●	●
Gepäckraumschienen	–	● ¹⁾	● ¹⁾	●
Flaschenfach in Türverkleidung vorne und hinten	●	●	●	●
Kleiderhaken - hintere Passagiere (2x)	●	●	●	●
Kofferraumentriegelung per Funkfernbedienung	●	●	●	●
Kühlfach (aktiv), in Mittelkonsole integriert	–	–	●	●
Sitztaschen in Rückenlehne des Fahrer- und Beifahrersitzes	–	●	●	●
Ablagefächern in den vorderen und hinteren Türen	●	●	●	●

● = Serienausstattung – = Nicht erhältlich S = Sonderausstattung

⁰⁾ = Nur für 3-Türer ¹⁾ = Nur für 5-Türer ²⁾ = Nur für 6-Stufen-Automatikgetriebe ³⁾ = Nicht für 5-Türer ⁴⁾ = Nicht für 3-Türer

DIE SERIENAUSSTATTUNG

KLIMATISIERUNG UND VERGLASUNG	Land Cruiser	Land Cruiser Comfort	Land Cruiser Executive	Land Cruiser TEC
Privacy Glas, verstärkte Tönung der Heckscheibe und hinteren Seitenscheibe	–	–	● ¹⁾	●
Luftdüsen für die hinteren Sitzreihen	–	● ¹⁾	● ¹⁾	●
2-Zonen-Klimaautomatik	–	● ⁰⁾	● ⁰⁾	–
3-Zonen-Klimaautomatik	–	● ¹⁾	● ¹⁾	●
Klimaanlage, manuell	●	–	–	–
Klimatisierung für die hintere Sitzreihen	–	● ¹⁾	● ¹⁾	●
Klimatisierungssteuerung für die Fondpassagiere	–	● ¹⁾	● ¹⁾	●

KOMFORT UND INNENAUSSTATTUNG	Land Cruiser	Land Cruiser Comfort	Land Cruiser Executive	Land Cruiser TEC
Steckdose 220 V im Kofferraum	–	●	●	●
Steckdose 12 V im Kofferraum	●	–	–	–
Steckdose 12 V im Armaturenräger	●	●	●	●
Steckdose 12 V in der 2. Sitzreihe	●	●	●	●
Digitale Geschwindigkeitsanzeige	●	●	●	●
Rangierunterstützung in den Aussenspiegeln	–	–	●	●
Gepäckraumbeleuchtung mit Deckenleuchte vorne und hinten	●	●	●	●
Glas-Schiebe-Hebedach	–	S	S	●
Scheibenwischer mit regelbarer Intervalleinstellung	●	●	●	●
Scheibenwischerauflage beheizt	●	●	●	●
Follow-me-Home Funktion in die Hauptscheinwerfer integriert	●	●	●	●
Fußraumbeleuchtung	–	–	●	●
Anzeige zur Gangwechselempfehlung	●	●	●	●

KOMFORT UND INNENAUSSTATTUNG	Land Cruiser	Land Cruiser Comfort	Land Cruiser Executive	Land Cruiser TEC
Lederschaltknäuf	-	●	●	●
Haltegriffe an der A- und B-Säule ¹⁾ sowie vorne und hinten am Dachhimmel	●	●	●	●
ECO-Fahranzeige	● ²⁾	● ²⁾	●	●
Lenkrad elektrisch höhen- und längsverstellbar und beheizbar	-	-	●	●
Lenkrad manuell höhen- und längsverstellbar	●	●	-	-
Lederlenkrad 4-Speichendesign	-	●	●	●
Lenkrad 4-Speichendesign	●	-	-	-
Memory Funktion für Lenkrad	-	-	-	●
Applikationen am Armaturenbrett, Holzdekor	-	-	●	●
Applikationen am Armaturenbrett, schwarz	●	●	-	-
Applikationen am Armaturenbrett, silber	-	-	S ⁴⁾	S
Chrom Applikationen an den Türen	-	-	● ¹⁾	-
Schwarze Applikationen an den Türen	●	●	● ⁰⁾	-
Chrom Applikationen an den Türen in Schwarz	-	-	-	●
Start-/Stopp-Automatik (nur für Automatikgetriebe)	●	●	●	●

● = Serienausstattung - = Nicht erhältlich S = Sonderausstattung

⁰⁾ = Nur für 3-Türer ¹⁾ = Nur für 5-Türer ²⁾ = Nur für 6-Stufen-Automatikgetriebe ³⁾ = Nicht für 5-Türer ⁴⁾ = Nicht für 3-Türer

DIE SERIENAUSSTATTUNG

KOMFORT UND INNENAUSSTATTUNG	Land Cruiser	Land Cruiser Comfort	Land Cruiser Executive	Land Cruiser TEC
Lederhandbremshebel	–	●	●	●
Rücksitze 2. Sitzreihe beheizbar (2)	–	S ¹⁾	● ¹⁾	●
Fahrmodus-Selektor in der Mittelkonsole	–	–	● ¹⁾	●
Lenkradbedienung der Audioanlage ¹⁾	●	●	●	●
Lenkradbedienung der Bluetooth-Freisprecheinrichtung	●	●	●	●
Lenkradbedienung der Adaptive Geschwindigkeitsregelanlage	–	–	●	●
Lenkradbedienung des Multi-Info-Bildschirm	●	●	●	●
Lenkradbedienung der Sprachsteuerung	–	–	●	●
Sonnenblende mit beleuchtetem Schminkspiegel auf Fahrer- und Beifahrerseite	●	●	●	●
Trittbretter, beleuchtet	–	–	●	●
Türgriffe innen schwarz	●	●	–	–
Türgriffe innen silber	–	–	●	●
Türverkleidung vorne mit Leder	–	S	●	●
Türverkleidung vorne mit Textil	●	●	–	–
Zentralverriegelung mit schlüsselintegrierter Funkfernbedienung und Blinkerbestätigung	●	●	●	●
Smart-Key-System: schlüsselloses Öffnen/Verschließen des Fahrzeugs über Fahrer-, Beifahrertür und Heckklappe sowie Starten des Motors per Start-/Stopp-Knopf	●	●	●	●

● = Serienausstattung – = Nicht erhältlich S = Sonderausstattung

Bluetooth ist eine eingetragene Marke von Bluetooth SIG Inc.

¹⁾ Nur wenn Audioanlage vorhanden (siehe Seite 9).

MULTIMEDIA UND NAVIGATION	Land Cruiser	Land Cruiser Comfort	Land Cruiser Executive	Land Cruiser TEC
4,2" Multi-Info-Farbdisplay	●	●	●	●
6 Lautsprecher	●	–	–	–
9 Lautsprecher	–	●	–	–
12 Lautsprecher	–	–	● ⁰⁾	–
14 Lautsprecher	–	–	● ¹⁾	●
Multimedia-Audiosystem Toyota Touch®	–	●	●	●
Bluetooth® Freisprecheinrichtung	–	●	●	●
9" Multimediadisplay	–	●	●	●
Smartphone-Integration per Apple CarPlay oder Android Auto™	–	●	●	●
JBL Premium Sound System mit 14 Lautsprechern	–	–	● ¹⁾	●
Premium Surround System mit 12 Lautsprechern	–	–	● ⁰⁾	–
Navigationssystem Toyota Touch&Go	–	–	●	●
Sprachsteuerung	–	S	●	●
USB-Schnittstelle	–	●	●	●

SICHERHEIT	Land Cruiser	Land Cruiser Comfort	Land Cruiser Executive	Land Cruiser TEC
Panoramic View Monitor	–	–	S	●
Dynamisches Bremslicht	●	●	●	●
Airbags (7)	●	●	●	●
Alarmanlage mit Neigungssensor	●	●	●	●
Anhängerstabilisierungskontrolle (TSC)	● ¹⁾	● ¹⁾	● ¹⁾	●
Türeinsteigsbeleuchtung	●	●	●	●

● = Serienausstattung – = Nicht erhältlich S = Sonderausstattung

⁰⁾ = Nur für 3-Türer ¹⁾ = Nur für 5-Türer ²⁾ = Nur für 6-Stufen-Automatikgetriebe ³⁾ = Nicht für 5-Türer ⁴⁾ = Nicht für 3-Türer

Apple CarPlay ist eine eingetragene Marke der Apple Inc. Android ist eine eingetragene Marke der Google LLC. Bluetooth ist eine eingetragene Marke von Bluetooth SIG Inc.

DIE SERIENAUSSTATTUNG

SICHERHEIT	Land Cruiser	Land Cruiser Comfort	Land Cruiser Executive	Land Cruiser TEC
Elektronische Bergabfahrkontrolle (DAC)	● ²⁾	● ²⁾	●	●
Elektronische Berganfahrhilfe (HAC)	● ²⁾	● ²⁾	●	●
Bremsassistent (BA)	●	●	●	●
Geländeabhängiges Geschwindigkeitsregelsystem (Crawl Control)	–	–	S ⁴⁾	●
Dynamische Fahrwerkskontrolle (KDSS)	–	–	● ¹⁾	●
Einparkhilfen hinten	●	●	●	●
Einparkhilfen vorne	–	–	●	●
Rückfahrkamera mit statischen Orientierungslinien	–	●	●	●
Elektronische Stabilitätskontrolle (VSC)	●	●	●	●
LED-Scheinwerfer mit Scheinwerfer-Reinigungsanlage	–	● ¹⁾	● ¹⁾	●
Automatische Scheinwerferhöhenverstellung	–	● ¹⁾	● ¹⁾	●
Manuelle Scheinwerferhöhenverstellung	●	● ⁰⁾	● ⁰⁾	–
Abblendlichtautomatik	●	●	●	●
Nebelscheinwerfer LED	●	●	●	●
LED-Tagfahrlicht	●	●	●	●
Adaptive Geschwindigkeitsregelanlage (ACC)	–	–	●	●
Geschwindigkeitsregelanlage	●	●	–	–
Innenspiegel, automatisch und stufenlos abblendbar	–	–	●	●

SICHERHEIT	Land Cruiser	Land Cruiser Comfort	Land Cruiser Executive	Land Cruiser TEC
Aktive Kopfstützen vorne (WIL)	●	●	●	●
Bremsleuchten LED	●	●	●	●
Multi-Terrain-Monitor mit Kameras an Fahrzeugfront und -heck sowie in den Außenspiegeln	–	–	●	●
Multi-Terrain-Select-System (MTS)	–	–	S ¹⁾	●
Fahrzeugneigungsanzeige	–	–	S ¹⁾	●
Lenkassistent für das Fahren im Gelände	–	–	S ¹⁾	●
Reifendruck-Kontrollsystem	●	●	●	●
Rückfahrassistent (RCTA)	–	–	● ⁴⁾	●
ISOFIX-Kindersitzbefestigung	●	●	●	●
Deaktivierung Beifahrer-Airbag	●	●	●	●
Scheinwerfer-Reinigungsanlage	–	● ¹⁾	●	●
Gurtkraftbegrenzer & Gurtstraffer für Fahrer und Beifahrer	●	●	●	●
Toyota Safety Sense mit:				
Pre-Collision System (PCS) mit Fußgänger- und Radfahrererkennung	–	–	●	●
Verkehrszeichenerkennung (RSA)	–	–	●	●
Fernlicht-Assistent (AHB)	–	–	●	●
Spurhalteassistent (LDA)	–	–	●	●
aktive Antriebsschlupfregelung (A-TRC)	●	●	●	–
Toter-Winkel-Warner	–	–	● ⁴⁾	●
Regensensor	–	–	●	●
DNA-Diebstahlschutz (auf Fahrzeugteile wird eine Markierungsflüssigkeit mit rund 10.000 Mikropartikeln versteckt aufgetragen)	●	●	●	●

● = Serienausstattung – = Nicht erhältlich S = Sonderausstattung

⁰⁾ = Nur für 3-Türer ¹⁾ = Nur für 5-Türer ²⁾ = Nur für 6-Stufen-Automatikgetriebe ³⁾ = Nicht für 5-Türer ⁴⁾ = Nicht für 3-Türer

DIE SERIENAUSSTATTUNG

SITZE	Land Cruiser	Land Cruiser Comfort	Land Cruiser Executive	Land Cruiser TEC
Rückenlehne 2. der Sitzreihe einstellbar	–	● ¹⁾	● ¹⁾	●
2. Sitzreihe individuell verschiebbar	–	● ¹⁾	● ¹⁾	●
Sitzheizung regelbar für Fahrer- und Beifahrersitz	–	● ¹⁾ S ⁰⁾	●	●
Sitzheizung für Außenplätze der 2. Sitzreihe	–	S ¹⁾	● ¹⁾	●
Fahrersitz mit elektrischer Einstellung für Höhen-, Längs-, Neigungs-, Lehnenverstellung sowie Lendenwirbelstütze	–	● ¹⁾	● ¹⁾	●
Fahrersitz mit manueller Einstellung für Höhen-, Längs-, Neigungs-, Lehnenverstellung sowie Lendenwirbelstütze	●	● ⁰⁾	● ⁰⁾	–
Beifahrersitz mit elektrischer Längs- und Lehnenverstellung	–	● ¹⁾	● ¹⁾	●
Beifahrersitz mit manueller Längs- und Lehnenverstellung	●	● ⁰⁾	● ⁰⁾	–
Beifahrersitz mit Einstieghilfe für die 2. Sitzreihe	● ⁰⁾	● ⁰⁾	● ⁰⁾	–
Sitzbelüftung regelbar für Fahrer- und Beifahrersitz	–	S ¹⁾	● ¹⁾	●
Memory Funktion für Fahrersitz	–	–	–	●

● = Serienausstattung – = Nicht erhältlich S = Sonderausstattung ⁰⁾ = Nur für 3-Türer ¹⁾ = Nur für 5-Türer ²⁾ = Nur für 6-Stufen-Automatikgetriebe ³⁾ = Nicht für 5-Türer ⁴⁾ = Nicht für 3-Türer

LACKFARBEN & POLSTER

LACKFARBEN	Land Cruiser	Land Cruiser Comfort	Land Cruiser Executive	Land Cruiser TEC-Edition
040 schneeweiß	•	•	•	•
070 novaweiß perleffekt	S	S	S	S
1F7 platinsilber metallic	S	S	S	S
1G3 marlingrau metallic	S	S	S	S
218 tiefschwarz mica metallic	S	S	S	S
3R3 navachorot mica metallic	S	S	S	S
4V8 avantgarde bronze metallic	S	S	S	S
4X4 vintagebraun perleffekt (nur für 5-Türer)	S	S	S	S
221 azuritblau metallic	S	S	S	S

POLSTER	Land Cruiser	Land Cruiser Comfort	Land Cruiser Executive	Land Cruiser TEC-Edition
Sitzpolster „Land Cruiser“ schwarz oder beige	•	• ¹⁾	—	—
Sitzpolster „Land Cruiser Comfort“ schwarz oder beige	—	• ²⁾	—	—
Lederausstattung* „Land Cruiser Comfort“ schwarz oder beige	—	S	—	—
Lederausstattung* schwarz oder beige bei beige Leder: helle Applikationen im Innenraum bei schwarzem Leder: dunkle Applikationen im Innenraum	—	—	•	—
bei schwarzem Leder: dunkle Applikationen am Lenkrad und silberne Applikationen im Innenraum	—	—	—	•

• = Serienausstattung – = nicht erhältlich S = Sonderausstattung

¹⁾Für 3-Türer. ²⁾Für 5-Türer.

DIE OPTIONALE AUSSTATTUNG

SONDERAUSSTATTUNG	Land Cruiser	Land Cruiser Comfort	Land Cruiser Executive	Land Cruiser TEC-Edition
Differentialsperre an der Hinterachse (100% sperrbar)	–	–	–	200,-
Gelände-Paket: – geländeabhängiges Geschwindigkeitsregelsystem (Crawl-Control) – Multi-Terrain-Select-System – Differentialsperre an der Hinterachse (100% sperrbar)	–	–	850,- (5-Türer)	–
Glas-Schiebe-/Hebedach, elektrisch, mit Auf-/Zu-Automatik und Einklemmschutz	–	1.100,-	1.100,-	●
Lackfarben: – Mica-/Metallic-Lackierung – Perleffekt-Lackierung	890,- 1.290,-	890,- 1.290,-	890,- 1.290,-	890,- 1.290,-
Lederausstattung ¹⁾ , mit Sitzheizung vorne und im 5-Türer auf den Außenplätzen der 2. Sitzreihe. Regulierbare Sitzbelüftung vorne im 5-Türer.	–	für 3-Türer 2.250,- für 5-Türer 2.900,-	●	●
Anhängezugvorrichtung, abnehmbar	750,-	750,-	750,-	750,-
Dachreling für den 5-Türer, Aluminium, silber oder schwarz	390,-	390,-	390,-	● ²⁾
3. Sitzreihe (7-Sitzer, nur für 5-Türer): – Kopfairbags (Curtain Shield), Kopfstützen (2) und 3-Punkt-Automatikgurte (2) – elektrisch im Verhältnis 50:50 geteilt umklappbar – Schalter zum Umklappen der Sitzreihe im Kofferraum und an der C-Säule	–	–	1.790,-	1.790,-

¹⁾ Sitzwangen und Sitzmittelbahnen Leder, weitere Elemente hochwertige Ledernachbildung.

²⁾ Dachreling in Schwarz.

– = nicht erhältlich

Preisangaben in €. Preisangaben inkl. 19% MwSt. sind unverbindliche Preisempfehlungen der Toyota Deutschland GmbH.v
Individuelle Händlerpreise auf Anfrage bei Ihrem Toyota Vertragshändler.

ZUBEHÖR	Bestellnummer	€ inkl. MwSt.*
INTERIEUR		
KINDERSITZE		
Britax-Römer-Kindersitz mit weicher Polsterung, hochwertiger und strapazierfähiger Stoffbezug, leicht abnehmbar, waschbar		
Kindersitz G0		
Für Gruppe 0, Kinder von 0 bis 13 kg bzw. Geburt bis ca. 15 Monate, Schalensitz für Kleinkinder, wird in Fahrtrichtung auf dem Rücksitz über die ISO-Befestigung gesichert und befestigt, Kind wird mit 5-Punkt-Gurtsystem gesichert, D-SIP®-Seitenaufprallschutz-Technologie, höhenverstellbare Kopfstütze, integrierte Sitzverstellung für eine flachere Liegeposition, abnehm- und waschbarer Bezug	73700-06020	239,-
ISOFIX-Kindersitz G1		
Für Kinder im Alter von ca. 8 Monaten bis 4 Jahren (bzw. 9 bis 18 kg Gewicht), Schalensitz für Kleinkinder, wird in Fahrtrichtung auf dem Rücksitz über die ISO-Befestigung gesichert und befestigt, Kind wird mit 5-Punkt-Gurtsystem gesichert, inkl. Spezial-Schulterpolster, abnehm- und waschbarer Bezug	73700-06030	379,-
Kindersitz G2		
Für Kinder im Alter von ca. 3 bis 12 Jahren (bzw. 15 bis 36 kg Gewicht), Sitzerrhöhung mit Schlafstütze bzw. Rückenlehne, Kind und Kindersitz können mit fahrzeugeigenem 3-Punkt-Gurt oder der ISOFIX-Befestigung gesichert und befestigt werden	73700-0W080	385,-

* Preisangaben in €. Preisangaben inkl. 19 % MwSt. sind unverbindliche Preisempfehlungen der Toyota Deutschland GmbH. Individuelle Händlerpreise sowie evtl. anfallende Montagekosten auf Anfrage bei Ihrem Toyota Vertragshändler.

DIE OPTIONALE AUSSTATTUNG

ZUBEHÖR	Bestellnummer	€ inkl. MwSt.*
AUDIO/NAVIGATION		
Toyota Audio System TAS400+ mit DAB DoppelDin Display 6,1" WVGA Bildschirm, FM/AM Radio mit RDS/AF/TA, USB, Aux, iPod-Anschluß und Bluetooth Weiß beleuchtet. Passend für Land Cruiser "Basis"DoppelDin Display, kompatibel mit den Navigationssystemen (PZ490-00334-GA & PZ490-00336-GA) 6,1" WVGA Bildschirm, FM/AM Radio mit RDS/AF/TA, USB, Aux, iPod-Anschluß und Bluetooth Weiß beleuchtet. Passend für Land Cruiser „Basis“	PW600-18002 (TAS400+) PZ445-00333-02 (Mikrofon) PW600-18005 (USB-Schnittstelle) PW600-18004 (Einbausatz)	1.118,-
Navigationssystem Toyota Touch2&Go - nur passend für Audio System TAS 400+ – Europakarte, wahlweise 2D- oder 3D-Kartenansicht – 3 Jahre kostenlose Kartenupdates – 3 Jahre kostenlose Apps und Funktionen: z. B. Toyota Real-Time-Traffic, Google® Local Search, Google® Street View, Google® Panoramio, Freies-Parkhaus-Suche, Kraftstoffpreise der umliegenden Tankstellen, Wettervorhersage – Toyota Real-Time-Traffic: online auf aktuellste Verkehrsinformationen zugreifen – Anzeige von Fahrspuren und Autobahnschildern – Anzeige von Tempolimits mit einstellbarer Geschwindigkeitswarnung (optisch/akustisch)	PZ490-00334-G0 (Navigationssystem) PZ490-00338-00 (GPS-Antenne)	780,-

* Preisangaben in €. Preisangaben inkl. 19 % MwSt. sind unverbindliche Preisempfehlungen der Toyota Deutschland GmbH. Individuelle Händlerpreise sowie evtl. anfallende Montagekosten auf Anfrage bei Ihrem Toyota Vertragshändler.

Bluetooth ist eine eingetragene Marke von Bluetooth SIG Inc. Google ist eine eingetragene Marke von Google Inc.

ZUBEHÖR	Bestellnummer	€ inkl. MwSt.*
<p>Navigationssystem Toyota Touch2&Go Plus - nur passend für Audio System TAS 400+</p> <ul style="list-style-type: none"> - Erweiterte Sprachsteuerung, z. B. Eingabe von Navigationszielen, Auswahl von Musik und Telefongesprächspartnern - Text-to-speech-Funktion: Vorlesen von SMS-Nachrichten - 4 Möglichkeiten zur Auswahl von Navigationszielen - 3 Möglichkeiten zur Auswahl der Routen - Dynamische Routenführung (TMC) mit erweiterten Verkehrsinformationen - Toyota Real-Time-Traffic (optional) - Routenoptimierung anhand historischer Verkehrsdatenbank - 3D-Darstellung ausgewählter Gebäude - Kostenfreie Updates des Navigationskartenmaterials - WLAN-Funktion: über öffentliche Hotspots oder das Mobiltelefon eine Online-Verbindung herstellen - Optionale Apps und Funktionen- WLAN-Funktion: über öffentliche Hotspots oder das Mobiltelefon eine Online-Verbindung herstellen - Optionale Apps und Funktionen 	<p>PZ490-00336-G0 (Navigationssystem) PZ490-00338-00 (GPS-Antenne)</p>	<p>980,-</p>
<p>FUSSMATTEN AUS GUMMI</p> <p>Schützen den Fahrzeuginnenraum vor Schmutz, Nässe und Abnutzung, passgenau mit Fixierpunkten In Schwarz oder Beige, Satz (vorn)</p>	<p>PZ49K-J0352-RJ (schwarz)</p> <p>PZ49K-J035D-RJ (beige)</p>	<p>49,-</p> <p>49,-</p>
<p>In Schwarz oder Beige, Satz (vorn und hinten), bei 5-Türer/5-Sitzer nur vorne und mittlere Reihe (nicht für 3. Reihe beim 7-Sitzer)</p>	<p>3-Türer: PZ49K-J1354-RJ (schwarz)</p> <p>PZ49K-J1355-RJ (beige)</p> <p>5-Türer/5-Sitzer: PZ49K-J2354-RJ (schwarz)</p> <p>PZ49K-J2356-RJ (beige)</p>	<p>69,-</p> <p>69,-</p> <p>69,-</p> <p>69,-</p>
<p>FUSSMATTEN AUS VELOURS, ANTHRAZIT, MIT SCHRIFTZUG LAND CRUISER</p> <p>Schützen den Fahrzeuginnenraum vor Schmutz, Nässe und Abnutzung, passgenau mit Fixierpunkten, ausstrapazierfähigem Material</p>	<p>PZ410-J1351-FA (anthrazit)</p> <p>PZ410-J1350-FN (beige)</p>	<p>59,-</p> <p>59,-</p>
<p>In Anthrazit, 520 g/m2, mit Schriftzug Land Cruiser und Kettelung in Anthrazit oder in Beige, Satz (vorn und hinten) für 3-Türer</p>	<p>5-Türer/5-Sitzer: PZ410-J2353-FA (anthrazit)</p>	<p>59,-</p>
<p>In Anthrazit, 520 g/m2, mit Schriftzug Land Cruiser und Kettelung in Anthrazit oder in Beige, Satz (vorn und hinten) für 5-Türer/5-Sitzer, Satz (vorn, Mitte und hinten) für 5-Türer/7-Sitzer</p>	<p>PZ410-J2350-FN (beige)</p> <p>5-Türer/7-Sitzer: PZ410-J2352-FA (anthrazit)</p> <p>PZ410-J2351-FN (beige)</p>	<p>59,-</p> <p>79,-</p> <p>79,-</p>

DIE OPTIONALE AUSSTATTUNG

ZUBEHÖR	Bestellnummer	€ inkl. MwSt.*
FUSSMATTEN PREMIUM Schützen den Fahrzeuginnenraum vor Schmutz, Nässe und Abnutzung, passgenau mit Fixierpunkten, aus strapazierfähigem Material Nur für 5-Türer/7-Sitzer	PW210-60002-C0 (Schwarz) PW210-60002-E2 (Beige)	149,- 149,-
GEPÄCK-/INNENRAUM Aschenbecher Massiv, mit Deckel, sicherer Halt	74130-48060	49,-
Aufbewahrungsbox Für bis zu 10 kg, aus Polyester, faltbar, in Schwarz, kann auseinandergefaltet als Fahrzeugschutz verwendet werden, zusammengefaltet: 475 mm x 335 mm x 200 mm (Länge x Breite x Höhe), auseinandergefaltet: 715 mm x 855 mm	PW241-00000	65,-
GEPÄCKNETZ Schützt Gegenstände vor dem Verrutschen im Laderaum während der Fahrt, ist strapazierfähig und wird im Laderaum durch Fixierpunkte variabel nach Größe der Gegenstände befestigt (max. Belastung: 10 kg)		
Gepäcknetz horizontal (nicht in Verbindung mit Gepäckschutzgitter)	PZ416-J0342-ZA	46,-
Gepäcknetz vertikal (nicht in Verbindung mit Laderaumteiler für Gepäckschutzgitter)	PZ416-X0340-ZA	49,-
Gepäckschutzgitter 1/2 hoch Rahmen und Gitter aus schwarzem Stahl, 1/2 hoch (für 5-Türer). (Nicht in Verbindung mit Laderaumabdeckung und Gepäcknetz horizontal verwendbar)	PZ483-J2123-00 (5-Sitzer) PZ483-J2126-00 (7-Sitzer)	250,- 250,-
Gepäckschutzgitter 1/1 hoch Rahmen und Gitter aus schwarzem Stahl, 1/1 hoch (für 5-Türer). (Nicht in Verbindung mit Laderaumabdeckung und Gepäcknetz horizontal verwendbar)	PZ483-J2122-00 (5-Sitzer) PZ483-J2125-00	319,- 319,-
Laderaumteiler für Gepäckschutzgitter Kann bei 1/2 hohem oder 1/1 hohem Gitter verwendet werden (nicht in Verbindung mit Laderaumabdeckung, Gepäcknetz vertikal und Cargo-Manager verwendbar)	PZ483-J2124-00 (5-Sitzer) PZ483-J2127-00 (7-Sitzer)	250,- 250,-

ZUBEHÖR	Bestellnummer	€ inkl. MwSt.*
KOFFERRAUMSCHUTZMATTEN Schützen den Kofferraum vor Schmutz und Nässe Kofferraumschalenmatte, aus Kunststoff, in Schwarz, Passform Die Kofferraumschalenmatte des 5-Türer (PZ434-J2305-PJ) kann nur beim Basis-Modell verwendet werden. Die Kofferraumschalenmatten ab Comfort, inkl. Executive und TEC-Edition haben eine verschiebbare Rücksitzbank.	5-Türer, 5-Sitzer 5-Türer ohne verschiebbare Rücksitzbank PZ434-J2305-PJ	69,-
	5-Türer mit verschiebbarer Rücksitzbank mit Ausschnitten für Gepäckraumschienen PW241-60001-C0 (schwarz)	69,-
	PW241-60001-E0 (beige)	69,-
	5-Türer mit verschiebbarer Rücksitzbank ohne Ausschnitten für Gepäckraumschienen PW241-60002-C0 (schwarz)	69,-
	PW241-60002-E0 (beige)	69,-
	5-Türer, 7-Sitzer PZ434-J2306-PJ	69,-
	(7-Sitzer ohne Laderaumschienen, schwarz)	
	PZ434-J2304-PJ	69,-
	(7-Sitzer mit Laderaumschienen, schwarz)	

* Preisangaben in €. Preisangaben inkl. 19 % MwSt. sind unverbindliche Preisempfehlungen der Toyota Deutschland GmbH.
Individuelle Händlerpreise sowie evtl. anfallende Montagekosten auf Anfrage bei Ihrem Toyota Vertragshändler.

DIE OPTIONALE AUSSTATTUNG

ZUBEHÖR	Bestellnummer	€ inkl. MwSt.*
KÜHLBOX Bietet optimale Temperaturen für den Reiseproviant Kühlbox, schmal, ca. 7,5 l Innenvolumen, inkl. Trageriemen, kann mit dem Sicherheitsgurt befestigt werden. Spannungsversorgung über 12-V-Stecker.	PZ006-06001	119,-
STANDHEIZUNG Standheizungen Thermo Top 5. Heizgerät inkl. fahrzeugspezifischem Montage-Kit (Bedienelement muss zusätzlich bestellt werden). Vorteile einer Standheizung: – kein Eiskratzen – Sicherheit durch freie Sicht – Wärme schon beim Einsteigen – spart Geld und Zeit – schont den Motor	In Vorbereitung	In Vorbereitung
BEDIENELEMENTE FÜR STANDHEIZUNG Vorwahluhr MultiControl Bedienen Sie Ihre Standheizung komfortabel und intuitiv mit der Vorwahluhr MultiControl. Durch die eingebaute Zeitschaltuhr können bis zu drei Vorwahlzeiten je Wochentag vorprogrammiert werden. Alle programmierten und aktivierten Start- und Stopzeiten werden übersichtlich dargestellt. Auf Wunsch können Sie Ihre Standheizung auch direkt über die „Sofortstarttaste“ einschalten.	DENGs-02106-20	86,-
Telestart 99 Diese kleine Funkfernbedienung für Standheizungen hat eine On-/Off-Funktion mit Rückmeldung und eine Reichweite von bis zu 1.000 Metern.	DENGs-02241-20	289,-
Telestart T100 HTM Sie müssen nur noch die gewünschte Abfahrtszeit einstellen, und die intelligente Fernbedienung Telestart T100 HTM errechnet für Sie auf Basis der aktuellen Temperatur im Fahrzeuginneren die benötigte Heizzeit. Sie bietet dazu: Temperaturabfrage, On-/Off-Funktion mit Rückmeldung und eine Reichweite von bis zu 1.000 Metern.	DENGs- 01692-20	359,-
ThermoCall Advanced Mit dem Komfortmodell bedienen Sie Ihre Standheizung ganz individuell mit einer Vielzahl an Steuerfunktionen: – Vorprogrammieren für sieben Tage im Voraus – Wahl zwischen Heizen, Lüften und Automatik – Wetteralarm bei ungemütlichem Wetter – Anzeige Restguthaben auf der ThermoCall SIM-Karte – Ansteuern mehrerer Fahrzeuge – Suche des nächsten Webasto Einbaupartners Die „Thermo Call“-App erhalten Sie kostenlos im Apple App Store und im Google® Play Store.	DENGs-02133-20	399,-
Thermo Connect Individuelles Programmieren, abfahrtszeitabhängiges Heizen und Bequemes Ein- und Ausschalten der Heizung sorgen für die richtige Wohlfühltemperatur – immer und von überall.	DENGs-02191-20	399,-

Google ist eine eingetragene Marke von Google Inc.

ZUBEHÖR	Bestellnummer	€ inkl. MwSt.*
EXTERIEUR		
ANHÄNGEZUGVORRICHTUNGEN Gewährleisten hohe Sicherheit für die zulässigen Stützlasten. Info: Es wird empfohlen, die unten aufgeführten Abdeckungen bei allen drei Anhängenzugvorrichtungen zu verwenden. Diese decken die Ausschnitte geschickt ab.	PZ408-J0558-00 (Anhängenzugvorrichtung) PW5D0-60560 (13-poliger E-Satz)	764,-
Mit abnehmbarer Kupplungskugel, mit horizontaler Verriegelung, abschließbar, inkl. 13-poligen fahrzeugspezifischen Elektrosatzes, nicht in Verbindung mit hinten verwendbarem Unterfahrschutz	PZ401-J0552-00 (Anhängenzugvorrichtung) PW5D0-60560 (13-poliger E-Satz)	514,-
Anhängenzugvorrichtung mit fester Kupplungskugel inkl. 13-poligen fahrzeugspezifischen Elektrosatzes, nicht in Verbindung mit hinten verwendbarem Unterfahrschutz	PZ408-J0559 (Anhängenzugvorrichtung) PW5D0-60560 (13-poliger E-Satz)	484,-
Abdeckungen für die Anhängenzugvorrichtungen, decken die Ausschnitte ab.	PW960-60000-B1	55,-
Abdeckung, in Grau grundiert	PW960-60000-__*	85,-
Abdeckung, lackiert		
* Bitte entnehmen Sie der nachfolgenden Aufstellung die Farbcodes für die Abdeckungen der Anhängenzugvorrichtung: AA = schneeweiß 040 CB = tiefschwarz mica metallic 218 BD = marlingrau metallic 1G3 BA = platinsilber metallic 1F7 AB = novaweiß perleffekt 070 J3 = azuritblau metallic 221 FA = avantgarde bronze metallic 4V8 EL = vintagebraun perleffekt 4X4 DA = navachorot mica metallic 3R3		
13-poliger fahrzeugspezifischer Elektrosatz (in den AZV-Sets enthalten)	PW5D0-60560	225,-
7-poliger fahrzeugspezifischer Elektrosatz (wahlweise in den AZV-Sets statt 13-poligem Elektrosatz einsetzbar)	PW5D0-60561	205,-
Miniadapter 7-polig (Fahrzeug) auf 13-polig (Anhänger)	PZ401-00560-07	15,-
Miniadapter 13-polig (Fahrzeug) auf 7-polig (Anhänger)	PZ401-00560-13	12,-

* Preisangaben in €. Preisangaben inkl. 19 % MwSt. sind unverbindliche Preisempfehlungen der Toyota Deutschland GmbH. Individuelle Händlerpreise sowie evtl. anfallende Montagekosten auf Anfrage bei Ihrem Toyota Vertragshändler.

DIE OPTIONALE AUSSTATTUNG

ZUBEHÖR	Bestellnummer	€ inkl. MwSt.*
DACHTRÄGER-GRUNDSYSTEM Querträger (2 Stück) Montierbar auf Dachreling (max. Traglast inkl. Querträgergewicht: 80 kg), für 5-Türer	PZ403-J0622-00	169,-
Dach-Basisträger (2 Stück) (max. Traglast inkl. Dach-Basisträgergewicht: 80 kg)	PZ403-J1611-GA (für 3-Türer)	230,-
	PZ403-J2610-GA (für 5-Türer)	230,-
Dach-Basisträger Erweiterung auf 3 Träger, 1 Stück (hinten) (max. Traglast inkl. Dach-Basisträgergewicht: 80 kg)	PZ403-J1612-GA (für 3-Türer)	119,-
	PZ403-J2611-GA (für 5-Türer)	119,-
Transporttasche für den Dach-Basisträger Bei Nichtbenutzung einfach zu verstauen, schützt den Dach-Basisträger vor Schmutz und Nässe dank wasserabweisendem und reißfestem Material	PW306-00001	39,-
DACHTRÄGER-AUFBAUTEILE (NUR IN VERBINDUNG MIT DACHTRÄGER-GRUNDSYSTEM) Fahrradträger, ProRide abschließbar, kann links oder rechts montiert werden (bis max. 20 kg Fahrradgewicht). Maße 145 x 32 x 8.5 cm. Passend für Rundrahmengrößen 22–80 mm, ovale Rahmengrößen 80 x 100 mm. Schnelle und einfache Befestigung – der Drehmomentbegrenzer-Drehknopf kontrolliert das auf den Fahrradrahmen wirkende Drehmoment für einen optimalen Halt. Der Druck wird über große weiche Polster verteilt, die sich an die Rahmenrohre des Fahrrads anpassen. Dadurch wird das Risiko von Rahmenschäden minimiert. Sichere Befestigung: Die Verlängerung am Unterteil der Rahmenhalter-Klaue verhindert ein Umkippen des Fahrrads. Sicher befestigte Räder: Die Laufräder werden in den Radhalterungen durch diagonale Felgenhaltebänder mit Schnellverschluss sicher fixiert	PW308-00007	149,-
Dachbox 200 Mit Diebstahlschutz, 410 l Ladevolumen, für bis zu 7 Paar Ski/5 Snowboards, max. Zuladung: 50 kg, Gewicht: 14 kg, Maße: 1.750 mm x 820 mm x 450 mm, in Silbergrau/ Schwarz, TÜV-GS-geprüft und erfüllt die Anforderungen der City-Crash-Norm	PW308-00000	399,-
Dachbox 700 Mit Diebstahlschutz, 420 l Ladevolumen, für bis zu 6 Paar Ski/4 Snowboards, max. Zuladung: 50 kg, Gewicht: 15 kg, Maße: 2.320 mm x 700 mm x 400 mm, in Silbergrau/ Schwarz, TÜV-GS-geprüft und erfüllt die Anforderungen der City-Crash-Norm	PW308-00001	449,-
Dachbox 800 Mit Diebstahlschutz, 460 l Ladevolumen, für bis zu 7 Paar Ski/5 Snowboards, max. Zuladung: 75 kg, Gewicht: 21 kg, Maße: 2.050 mm x 840 mm x 450 mm, City-Crash-getestet	PZ41B-00633-00	599,-
Schwarz glänzender Deckel mit schwarz mattiertem Unterteil	PZ41B-00634-00	599,-
Silberner Deckel mit schwarz mattiertem Unterteil		

ZUBEHÖR	Bestellnummer	€ inkl. MwSt.*
Horizontaler Skiträger Ski-/Snowboardträger, komfortabel auf dem Dach-Basisträger zu montieren, abschließbar Für bis zu 4 Paar Ski/2 Snowboards, Bügelänge beträgt 580 mm Für bis zu 6 Paar Ski/4 Snowboards, Bügelänge beträgt 770 mm	PZ403-00630-00 PZ403-00636-00	89,- 99,-
Dachreling Aus Aluminium (max. Traglast: 80 kg), für 5-Türer	63401-60020 (Schwarz) 08301-60800 (Silber)	470,- 470,-
KAROSSERIEOPTIK Auspuffblende, verchromt; Wertet das Fahrzeug optisch auf und verleiht noch mehr Sportlichkeit. Nicht in Verbindungen mit Anhängenzugvorrichtungen verwendbar.	PZ467-N0490-00	59,-
Seitenspiegel-Abdeckung, verchromt	08409-60820	160,-
Rückleuchten-Umrandung in Chrom-Optik	08176-60810	329,-
Seitenschutzleisten Verhindern kleine Kratzer oder Beschädigungen, in Schwarz, mit Chrom-Applikationen (für 5-Türer)	PZ415-J2851-00	490,-
Heck-Chrom-Zierleiste Wertet das Fahrzeug optisch auf und verleiht ihm einen individuellen und sportlichen Auftritt, Kunststoff, verchromt (für 5-Türer)	PZ415-J0490-ZB	120,-
Unterfahrschutz-Heck, aus Kunststoff, in Silber (nicht in Verbindung mit Anhängenzugvorrichtungen PZ408-J0559, PZ401-J0552-00, PZ408-J0558-00)	PW415-60000	265,-
Flankenschutz, aus Edelstahl, verchromt (für 5-Türer) Schützt die Fahrzeugflanken vor Stößen und ist ein zusätzlicher Blickfang, der sich glänzend hervorhebt und das Fahrzeug veredelt; verwendbar mit Schmutzfängern	PZ402-J2900-00	840,-
Unterfahrschutz vorn Aus Kunststoff, in Silber	PW417-60001	265,-
Windabweiser Für Glas-Schiebe-Hebe-Dach	PZ451-J0B10-ZA	100,-
Windabweiser Eingefärbt, vorn und hinten, nur für 5-Türer	PW162-60001	155,-
Schutzfolie für Türgriffmulden, vorn, transparent Wehrt kleine Kratzer ab, die häufig durch Autoschlüssel oder Schlüsselbunde verursacht werden, so dass der Fahrzeuglack unbeschädigt bleibt, Satz à 2 Stück	PZ438-B0182-00	9,-
Ladekantenschutz, aus Edelstahl	PW178-60000	145,-

* Preisangaben in €. Preisangaben inkl. 19 % MwSt. sind unverbindliche Preisempfehlungen der Toyota Deutschland GmbH.
Individuelle Händlerpreise sowie evtl. anfallende Montagekosten auf Anfrage bei Ihrem Toyota Vertragshändler.

DIE OPTIONALE AUSSTATTUNG

ZUBEHÖR	Bestellnummer	€ inkl. MwSt.*
Winterkompleträder	Informationen auf Anfrage beim Toyota Händler	
LEICHTMETALLFELGE 19"		
Toyota Original Leichtmetallfelge 7,5J x 19", in Schwarz, oberflächenpoliert, für Reifengröße 265/55 R19	PW457-60003-MB	389,-
FELGENZUBEHÖR		
Reifendruck-Warnsystem (TPMS) Luftdrucksensoren, die den Reifendruck überwachen und auf fehlerhafte Reifen hinweisen, Satz à 4 Stück	42607-48020-VK	216,-
Felgenschlösser Einfacher Schutz: der diebstahlhemmende Radmutternschlosssatz für die Toyota Original Leichtmetallfelgen, Satz à 4 Stück	PW456-00014	39,-
TOYOTA PROTECT Eine neue Technologie, die eine molekulare Verbindung mit der Fahrzeuglackierung eingeht und diese sowie die Leichtmetallfelgen und die Innenraumtextilien versiegelt, einmalige Versiegelung hält bis zu 5 Jahre und hilft, das Fahrzeug einfacher zu pflegen und zu reinigen <ul style="list-style-type: none"> ■ ProTect-Lackversiegelung, zzgl Montagekosten für ca. 60 Minuten ■ ProTect-Leichtmetallfelgenschutz, zzgl Montagekosten für ca. 15 Minuten (Füllmenge ist für 10 Fahrzeuge ausgelegt) ■ ProTect-Innenraumtextilschutz, zzgl Montagekosten für ca. 25 Minuten 	Bitte fragen Sie Ihren Händler	Preis auf Anfrage
PANNENARTIKEL Pannentasche Im Notfall alles sofort griffbereit: Warndreieck mit Einklappmechanismus, reflektierende Sicherheitswarnweste und Verbandsmaterial (gemäß StVO)	PW022-00029	19,-
Reifenreparatur-Set (inklusive Kompressor)	42606-F4906	75,-
Reifenreparatur-Dichtmittel 450 cc	42606-F4041	39,-
Sicherheitswarnweste Mit reflektierenden Signalstreifen aus 100 % Polyester, entspricht DIN EN 471. Das Mitführen einer Sicherheitswarnweste im Fahrzeug ist gesetzlich vorgeschrieben!	PZ49S-00EB0-EU	5,-
Verbandskissen Griffbereit und einfach zu verstauen, erfüllt die gesetzlichen Vorschriften nach StVO	PZ49S-00ED0-EU	10,-
Warndreieck Im Notfall griffbereit, mit Einklappmechanismus	PW022-00024	5,-

ZUBEHÖR	Bestellnummer	€ inkl. MwSt.*
<p>FREIZEIT UND CAMPING</p> <p>Campingbox Material: aus wasserfest verleimtem Multiplexholz, Phenolharz beschichtet. Mit Aluminium Profilleisten, Scharnieren und Klappgriffe aus Stahl, unempfindlich und robust, optimal für den mobilen Outdoor-Einsatz, stabile Klappgriffe zum bequemen Tragen, vier Spanngurte à 150 cm zur Befestigung der Box Größe: B 102 x T 76 x H 32 cm Gewicht mit Kochschublade und klappbarer Liegefläche: 50 kg zzgl. Ausstattung (Kocher, Kanister, Schüsseln, Matratze, gesamt 13,5 kg)</p> <ul style="list-style-type: none"> - Klappbett mit Kaltschaummatratze Material: Öko-Tex-Standard 100 geprüft. Bezüge, 3-teilig, silbergrau, 100 % Baumwolle, abnehmbar und waschbar Gurtschlaufen zum Einhängen an den Handgriffen an den B-Säulen (Traglast 180 kg) Größe: 110 x 195 cm, 10 cm Stärke, 3-teilig - Kochschublade, auf Teleskopschienen gelagert, 45 kg Traglast - Windschutz aus Aluminium, per Stoßdämpfer arretiert, Zwei-Flammen Gaskartuschen-Kocher. Aus dem Fahrzeug entnehmbar für einfache Reinigung, kochen außerhalb des Fahrzeuges, separate Gasversorgung je Flamme. - Zwei Gaskartuschen wiederverschließbar, handelsübliche Butangas-Kartuschen gemäß MSF-1A mit 227g gem. DIN EN 417. Bei Nachkauf später im Fachhandel erhältlich (Campingbedarf, Baumarkt, Internet) - Zwei Kunststoff-Wasserkanister à 10 Liter mit einem Ablasshahn, zwei Edelstahlschüsseln (32,5 x 35,4 x 10 cm, je 9 Liter) - Kunststoff-Staubox, großes Staufach (B 43 x H 27,5 x T 74 cm, 87,5 Liter) 	DENGs-02295-54	2.590,-
<p>Camping Set Inhalt: Aluminiumlamellen Campingklapptisch (70 x 70x 70 cm, Gewicht ca. 3,6 kg, inkl. Transporttasche 70 x 20 cm). Zwei faltbare Campingstühle mit robustem schwarzem Stoffbezug (Sitzfläche: 45 x 45 cm, Sitzhöhe: ca. 40 cm, Lehnenhöhe: ca. 72 cm, Gewicht: 1,3 kg, inkl. Tragetasche 73 x 13 cm)</p>	DENGs-02225-54	109,-
<p>Camping-Stuhl ARB In Braun/Schwarz, 150 kg Traglast, inkl. 1 Dosenhalter, Tragetasche</p>	DENGs-02316-26	79,-

* Preisangaben in €. Preisangaben inkl. 19 % MwSt. sind unverbindliche Preisempfehlungen der Toyota Deutschland GmbH.
Individuelle Händlerpreise sowie evtl. anfallende Montagekosten auf Anfrage bei Ihrem Toyota Vertragshändler.

DIE OPTIONALE AUSSTATTUNG

ZUBEHÖR	Bestellnummer	€ inkl. MwSt.*
<p>ARB Simpson III Dachzelt inklusive Anbau verwendbar auf mindestens zwei originalen Dach-Basisträgern oder Querträgern. Nicht in Kombination mit einer Markise verbaubar. Liegefläche von 2,40 m x 1,40 m und einer Höhe von 1,30 m. Matratze und Bettwäsche verbleiben während der Fahrt im Zelt. Lieferumfang: ARB Dachzelt Simpson III inklusive Anbau, hochwertige Schaumstoffmatratze, Überzelt aus 300 D Polyester, eloxierten Aluminium-Teleskopstangen, Insektenschutzgitter, Aluminiumleiter, PVC Abdeckplane mit umlaufendem Reißverschluss und Spanngurten. Technische Daten: Zeltboden aus Vakuum-laminierten ABS Material, Größe geöffnet: L x B x H = 240 x 140 x 130 cm, Größe geschlossen: L x B x H = 120 x 140 x 35 cm, Gewicht: ca. 62 Kg, Zelt: PU beschichtetes Polyester/Baumwoll-Rip Stop Gewebe. Überzelt 300D Oxford Polyester, Eingang mit Insektenschutzgitter und Abdeckung, drei große seitliche Fenster mit Insektenschutzgitter, Sonnen- und Regenschutz</p>	DENGS-02208-26	2.125,-
<p>Hartschalendachzelt COLUMBUS Variant medium Montage auf mindestens zwei originalen Dach-Basisträgern oder Querträgern. Nicht in Kombination mit einer Markise verbaubar. Material: Airtex-Stoff. Großer variabler Eingang, inkl. Moskitonetz auf der Rückseite Lieferumfang: weiße Schale mit grauem Stoff. Mit hinterem Eingang, an den Seiten befindet sich jeweils eine Fenstertür, alle drei Seiten jeweils mit Reißverschluss und Moskitonetzen versehen. Mit praktischem Ablagenetz unter der Dachschale für Handtücher, Bücher etc. und LED-Leuchte Inkl. zusammen-/verstellbarer Leiter. Gewicht/Volumen: 57 kg/220 l Größe: 145 cm x 210 cm; geschlossen: 30 cm; geöffnet: 150 cm (für zwei Erwachsene und ein Kind geeignet)</p>	DENGS-02256-26	3.689,-
<p>Hartschalendachzelt AIRLANDER PLUS medium Montage auf mindestens zwei originalen Dach-Basisträgern oder Querträgern. Nicht in Kombination mit einer Markise verbaubar. Material: Airtex-Stoff. Variabler Eingang, inkl. Moskitonetz auf der Rückseite. Lieferumfang: weiße Schale mit grauem Stoff inkl. schalldichter Dämmung der Dachunterseite. Matratze aus High-Density-Schaumstoff mit Baumwollbezug, Kopfkissen, zwei Eingänge (rechts/links), zwei Fenster (vorn/hinten), alle vier mit Moskitonetzen und Reißverschlüssen. Ablagefach und verstellbare Leiter Größe: 145 cm x 210 cm; geschlossen: 30 cm; geöffnet: 92 cm (für zwei Erwachsene und ein Kind geeignet)</p>	DENGS-02267-26	3.629,-
<p>Hartschalendachzelt AIRTOP medium Montage auf mindestens zwei originalen Dach-Basisträgern oder Querträgern. Nicht in Kombination mit einer Markise verbaubar. Material: Airtex-Stoff. Großer variabler Eingang, inkl. Moskitonetz auf der Rückseite. Lieferumfang: weiße Schale mit carbongrauem Stoff. Drei Eingänge (rechts/links), hinten mit Reißverschlüssen. Zwei runde Fenster mit Moskitonetzen und Reißverschlüssen. Inkl. zusammen-/verstellbarer Leiter. Gewicht/Volumen: 59 kg/305 l Größe: 145 cm x 210 cm; geschlossen: 33 cm; geöffnet: 94 cm (für zwei Erwachsene und ein Kind geeignet)</p>	DENGS-02277-26	3.529,-

ZUBEHÖR	Bestellnummer	€ inkl. MwSt.*
<p>ARB Touring Markise Montage an zwei originalen Dach-Basisträgern oder Querträgern. Nicht in Kombination mit einem Dachzelt verbaubar. Material: polyurethan beschichtetes Polyester-Baumwolle, Mischgewebe in RiptStop Webart mit 300g/qm. Inklusive LED-Beleuchtung in 2 Farben und Montageteile, Heringe, Spannseile, Gewicht ca. 15 kg. Optional können zwei Seitenwände, eine Frontwand oder ein Zelt an der Markise befestigt werden, dadurch kann die verschattete Fläche oder der Nutzraum erweitert werden. Größe: 200 cm breit und 250 cm tief, beige, inklusive Schutzhülle mit Reißverschluss. Die maximale Länge der beiden Teleskopstangen beträgt 218 cm.</p>	DENGs-02394-26	519,-
<p>Seitenwand, beige für ARB Markise (kann rechts oder links montiert werden), ARB Windschutz seitlich, Material: Polyurethan beschichtetes Polyester, Baumwolle Mischgewebe in RiptStop Webart mit 300g/qm. Größe: 210 cm breit und 250 cm hoch/tief</p>	DENGs-02302-26	129,-
<p>Frontwand beige für ARB Markise, ARB Windschutz vorne Material: Polyurethan beschichtetes Polyester, Baumwolle Mischgewebe in RiptStop Webart mit 300g/qm Größe: 200 cm breit und 250 cm hoch/tief (nur eine verwendbar)</p>	DENGs-02303-26	109,-
<p>Trapezmarkise, Kuppelmarkise SUNSEEKER In Khaki, inklusive 2 Teleskopstangen, 2 Abspannseilen, 2 Heringen, vorne 255 cm lang (am Fahrzeug ca. 135 cm) x 250 cm tief</p>	DENGs-02233-26	375,-
<p>Rhino Rack Sunseeker Markise In Khaki, inklusive 2 Teleskopstangen, 2 Abspannseilen, 2 Heringen, 250 cm lang x 210 cm tief Hinweis: Der Überhang nach vorne und hinten und der Montageabstand dürfen maximal 70 cm betragen. Gegebenenfalls ist ein dritter Dach-Basisträger zu verwenden oder eine Umplatzierung der Querträger notwendig.</p>	DENGs-02234-26	359,-
<p>ARB Deluxe Markisenzelt beige, mit Boden, wird an der ARB Markise befestigt. Material: Polyurethan beschichtetes 300D Polyester (Oxford). Mit integrierten Fliegengittern, Boden, kleinen Staufächern an einer Seite. Die Wände können geschlossen oder auch ausgestellt werden. Durchgang zum Fahrzeug kann ebenfalls geschlossen werden. An drei Seiten sind Fliegengitter vorhanden, die geöffnet werden können. Größe: Breite 200 cm, tiefe 250 cm</p>	DENGs-02304-26	319,-

* Preisangaben in €. Preisangaben inkl. 19 % MwSt. sind unverbindliche Preisempfehlungen der Toyota Deutschland GmbH.
Individuelle Händlerpreise sowie evtl. anfallende Montagekosten auf Anfrage bei Ihrem Toyota Vertragshändler.

DIE OPTIONALE AUSSTATTUNG

ZUBEHÖR	Bestellnummer	€ inkl. MwSt.*
HUNDEZUBEHÖR		
Rücksitzbankschondecke Allside Comfort, Toyota gebrandet, strapazierfähige Oberfläche, robustes Material, schnelle und einfache Befestigung	DENGS-02357-57	99,-
HUNDESICHERHEITSGURT		
Hundesicherheitsgurt Allsafe Comfort, in Rot, Toyota gebrandet, Hochfeste Verbindungsteile aus verchromtem Stahl, leicht am Autosicherheitsgurt zu befestigen, tiergerechtes Design. Größe: S, für kleine Hunde wie Malteser, Dackel und Terrier	DENGS-02358-57	75,-
Hundesicherheitsgurt Allsafe Comfort, in Rot, Toyota gebrandet, hochfeste Verbindungsteile aus verchromtem Stahl, leicht am Autosicherheitsgurt zu befestigen, tiergerechtes Design. Größe: M, für mittelgroße Hunde wie Visla, Beagle und Cockerspaniel	DENGS-02359-57	89,-
Hundesicherheitsgurt Allsafe Comfort, in Rot, Toyota gebrandet, hochfeste Verbindungsteile aus verchromtem Stahl, leicht am Autosicherheitsgurt zu befestigen, tiergerechtes Design. Größe: L, für große Hunde wie Labrador, Dobermann, Schäferhund und Rottweiler	DENGS-02360-57	95,-
HUNDERAMPEN		
Hunderampe Dog Walk, Toyota gebrandet, hochwertige 3-teilige Teleskophunderampe, stufenlos verstellbar von 73 bis 163 cm Maße: Breite 41 cm x Höhe 12 cm, Gewicht: 5,9 kg	DENGS-02365-57	189,-
Hunderampe Dog Walk XL, Toyota gebrandet, hochwertige 3-teilige Teleskophunderampe, stufenlos verstellbar von 83 bis 193 cm Maße: Breite 41 cm x Höhe 12 cm, Gewicht: 7,4 kg	DENGS-02366-57	209,-

ZUBEHÖR	Bestellnummer	€ inkl. MwSt.*
HUNDETRANSPORTBOXEN		
Einzel-Hundebox VarioCage, Gr. SXS Mit abschließbarem Sicherheitsschloss und Notausstieg, Crashtest erprobt Maße: Breite 55,5 cm x Tiefe 73-99 cm x Höhe 59 cm, Gewicht: 17 kg	DENGS-02367-57	639,-
Einzel-Hundebox VarioCage, Gr. SL Mit abschließbarem Sicherheitsschloss und Notausstieg, Crashtest erprobt Maße: Breite 55,5 cm x Tiefe 76-103 cm x Höhe 65 cm, Gewicht: 19 kg	DENGS-02368-57	659,-
Doppel-Hundebox VarioCage, Gr. M Sicherer Hundetransport durch schützende Deformationszone, Komfortable Box mit Befestigungsgurt, Crashtest erprobt Maße: Breite 93 cm x Tiefe 76-103 cm x Höhe 65 cm, Gewicht: 32 kg	DENGS-02369-57	799,-
Doppel-Hundebox VarioCage, Gr. L Sicherer Hundetransport durch schützende Deformationszone, Komfortable Box mit Befestigungsgurt, Crashtest erprobt Maße: Breite 99 cm x Tiefe 76-103 cm x Höhe 65 cm, Gewicht: 33 kg	DENGS-02370-57	849,-

* Preisangaben in €. Preisangaben inkl. 19 % MwSt. sind unverbindliche Preisempfehlungen der Toyota Deutschland GmbH. Individuelle Händlerpreise sowie evtl. anfallende Montagekosten auf Anfrage bei Ihrem Toyota Vertragshändler.

DIE TECHNIK

	2,8-l Diesel
ANTRIEBSTECHNOLOGIE	
Motorentechnologie	D-4D
Motor	4-Zylinder DOHC
Ventile	16
Hubraum in ccm	2.755
Max. Leistung, kW (PS) bei min ⁻¹	150 (204)/3.000
Max. Drehmoment, Nm bei min ⁻¹	420/1.400–3.400 (Schaltgetriebe) / 500/1.600–2.800 (Automatikgetriebe)
Kraftübertragung	6-Gang-Schaltgetriebe/6-Stufen-Automatikgetriebe
Höchstgeschwindigkeit in km/h	175
ANTRIEB UND ACHSEN	
Antriebsart	Allradantrieb, permanent
Vorderachse	Einzelradaufhängung mit Doppelquerlenker
Hinterachse	Starrachse mit Schraubenfedern (bei TEC-Edition Luftfedern), 4 Lenkern und Panhardstab
VERBRAUCHS- UND ABGASMENGEN	
Kraftstoffart/Gemischbildung	Diesel/Direkteinspritzung mit Common-Rail-Technologie
Kraftstoffbehälter in l	87
Verbrauch in l/100 km ¹⁾	
– außerorts ¹⁾	6,9–7,1 [6,8–7,2]
– innerorts ¹⁾	8,8–8,6 [9,0–9,5]
– kombiniert ¹⁾	7,5–7,7 [7,6–8,0]
CO ₂ -Emission, kombiniert g/km ¹⁾	199–203 [201–212]
CO ₂ -Effizienzklasse ²⁾	D–C
Schadstoffarm nach Abgasnorm	Euro 6d-ISC-FCM
VOLUMINA UND GEWICHTE	
Leergewicht in kg ³⁾	2.065–2.420 [2.075–2.495]
Zulässiges Gesamtgewicht	2.600–2.990
Anzahl Sitzplätze	5/7 ⁴⁾
Max. Lasten in kg	
Achslast vorne/hinten	1.450/1.800
Anhängelast gebremst bis 12% Steigung/ ungebremst	3.000*/750
Dachlast/Stützlast	80/120

*Erhöhung der Anhängelast gebremst auf 3.500 kg bis 8% Steigung auf Anfrage

	2,8-l Diesel
Kofferraumvolumen in l (VDA-Methode)	
3-Türer	
– bei versenkter 2. Sitzreihe, dachhoch	1.434
– bei aufgestellter 2. Sitzreihe, dachhoch	827
– bei aufgestellter 2. Sitzreihe, fensterhoch	381
5-Türer	
– bei versenkter 2. Sitzreihe, dachhoch	1.934 (5-Sitzer)
– bei versenkter 2. und 3. Sitzreihe, dachhoch	1.833 (7-Sitzer)
– bei aufgestellter 2. Sitzreihe, dachhoch	1.151 (5-Sitzer)/974 (7-Sitzer)
– bei aufgestellter 2. Sitzreihe, fensterhoch	621 (5-Sitzer)/553 (7-Sitzer)
– bei aufgestellter 3. Sitzreihe, fensterhoch	104 (7-Sitzer)
ABMESSUNGEN IN MM:	
Länge/Breite/Höhe (5-Türer)	4840/1885/1845
Länge/Breite/Höhe (3-Türer, ohne Reserverad)	4395/1885/1830
Radstand 3-Türer/5-Türer	2450/2790
OFF-ROAD-EIGENSCHAFTEN	
Böschungswinkel	
– vorne	32°
– hinten	26° (3-Türer)/25° (5-Türer)
Rampenwinkel	25° (3-Türer)/22° (5-Türer)
Steigfähigkeit/Kippwinkel	42°/42°
Mindestbodenfreiheit in mm	205 (3-Türer)/215 (5-Türer)
Wattiefe in mm	700
Achsübersetzung	3,727 [3,909]
GETRIEBEÜBERSETZUNG	
1. Gang/2. Gang/3. Gang/4. Gang/ 5. Gang/6. Gang	4,171 [3,520]/2,190 [2,042] /1,488 [1,400]/1,193 [1,000]/1,000 [0,716]/0,799 [–]
Rückwärtsgang /Geländeuntersetzung	3,607 [3,224] /2,566

Abweichende Werte für Automatikgetriebe stehen jeweils in eckigen Klammern.

¹⁾Seit dem 1. September 2018 ersetzt das neue weltweit harmonisierte Prüfverfahren WLTP (World Harmonised Light Vehicle Test Procedure) zur Messung des Kraftstoffverbrauchs und der CO₂-Emissionen das davor gültige NEFZ-Prüfverfahren. Wegen realistischeren Prüfbedingungen liegen die Messwerte nach WLTP über denen des NEFZ-Verfahrens. Die angegebenen Messwerte wurden anhand des neuen WLTP-Zyklus ermittelt und zu Vergleichszwecken auf NEFZ-Bedingungen zurückgerechnet. Ab dem 1. September 2018 werden zur Kalkulation von CO₂-Ausstoß-basierten Steuern und Abgaben die reinen WLTP-Werte als Berechnungsgrundlage herangezogen. Daher können für die Bemessung solcher Steuern und Abgaben andere Werte als die hier angegebenen gelten. Die Kraftstoffverbrauchs- und Emissionswerte wurden nach dem vorgeschriebenen EU-Messverfahren ermittelt. Der Kraftstoffverbrauch und die CO₂-Emissionen eines Fahrzeugs hängen nicht nur von der effizienten Ausnutzung des Kraftstoffs durch das Fahrzeug ab, sondern werden auch vom Fahrverhalten und anderen nichttechnischen Faktoren beeinflusst. CO₂ ist das für die Erderwärmung hauptsächlich verantwortliche Treibhausgas.

³⁾Ausstattungsabhängig, Leergewicht inkl. 75 kg für den Fahrer.

⁴⁾Bei optionaler 3. Sitzreihe.



D-4D-Technologie

Der Dieselmotor ist mit piezoelektrischen Einspritzventilen der jüngsten Generation ausgestattet. Sie erlauben eine noch präzisere Regulierung des eingespritzten Kraftstoffvolumens sowie des Einspritzzeitpunkts. Zugleich ermöglicht der höhere Einspritzdruck des Common-Rail-Systems von 2.000 bar verbesserte Einspritzvorgänge. Der Dieselmotor ist mit einem Rußpartikelfilter ausgestattet und erfüllt die Euro-6-Abgasrichtlinie.



Geländeabhängiges Geschwindigkeitsregelsystem (Crawl-Control)

Das Crawl-Control-System hält die Fahrgeschwindigkeit im Off-Road-Betrieb selbsttätig konstant. Bei eingeschalteter Untersetzung kann der Fahrer zwischen fünf Geschwindigkeitsstufen wählen. Die automatische Funktion regelt und steuert die Motorleistung und den Bremsengriff, wodurch ein Höchstmaß an Fahrzeugstabilität erreicht wird. Der Fahrer wird entlastet, weil er Gas- und Bremspedal nicht betätigen muss und sich voll auf das Lenken konzentrieren kann.



Allradantrieb, permanent

Für eine optimale Bodenhaftung verteilt das Differenzial die Motorkraft je nach Bedarf auf Vorder- und Hinterachse. Im Normalfall wird die Kraft im Verhältnis von 40:60 verteilt. Um wirklich jeder Geländebeschaffenheit gerecht zu werden, kann die Verteilung zwischen 50:50 und 30:70 variiert werden. Das Ergebnis: ausgezeichnetes Fahrverhalten auf verschneitem oder schlechtem Untergrund, mehr Fahrstabilität bei Kurven- und Geradeausfahrt sowie verbessertes Beschleunigungs- und Anfahrverhalten.



Dynamische Fahrwerkskontrolle (KDSS)

Das KDSS-System (Kinetic-Dynamic-Suspension) passt in Abhängigkeit von der Karosserieneigung und dem Federweg der Räder die Stabilisatorwirkung optimal der Fahrsituation an. Es besteht im Wesentlichen aus jeweils einem Hydraulikzylinder am Stabilisator der Vorder- und Hinterachse, die miteinander verbunden sind. Die seitliche Karosserieneigung, z.B. bei Kurvenfahrt, wird unterdrückt, und die maximale Verschränkung der Räder resultiert in exzellenten Off-Road-Eigenschaften.



Torsen®-Zentraldifferenzial

Das Differenzial sorgt bei Kurvenfahrten für einen Drehzahlausgleich zwischen dem kurveninneren Rad und dem kurvenäußeren Rad. Allradgetriebene Fahrzeuge können neben einem Vorder- und Hinterachsdifferenzial zusätzlich über ein Zentraldifferenzial verfügen, das den Drehzahlunterschied zwischen Vorder- und Hinterachse bei Kurvenfahrt ausgleicht. Bei schlechtem Untergrund sorgen Differenzialsperren dafür, dass die Räder nicht durchdrehen, und gewährleisten einen gleichmäßigen Kraftfluss auf alle Räder.



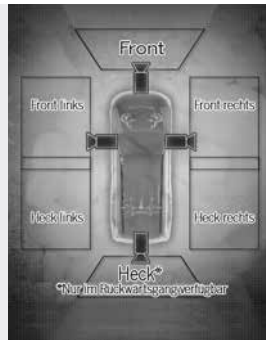
Multi-Terrain-ABS

Das Multi-Terrain-ABS verhindert ein Blockieren der Räder beim Bremsen, unabhängig von der Fahrbahnbeschaffenheit. Dies geschieht durch eine gezielte und optimale Anpassung des Bremsdrucks auf die Radbremszylinder bei einer Gefahrenbremsung. Beim Bremsen auf widrigen Untergründen wie z.B. Sand, Schotter oder Matsch wird automatisch die optimale Bremscharakteristik durch das Multi-Terrain-ABS gewählt. Der Fahrer erfährt damit ein verbessertes Bremsgefühl, und die Bremswirkung wird in diesen Situationen wesentlich erhöht.



Aktive Niveauregulierung (AHC) und aktives Dämpfungssystem (AVS)

Die Systeme AHC (Active-Height-Control) und AVS (Adaptive-Variable-Suspension) dienen der Verbesserung der Fahrstabilität und des Fahrkomforts. Das AHC hält durch die aktive, hydropneumatische Niveauregulierung das Fahrzeugniveau und den Federweg der Räder auch bei wechselnder Zuladung stets konstant, während AVS die Dämpfungsrate des Fahrwerks je nach Fahrbedingung steuert. Die Vorteile sind eine überzeugende Fahrstabilität sowie mehr Komfort über den gesamten Geschwindigkeitsbereich.



360°-Kamera-System

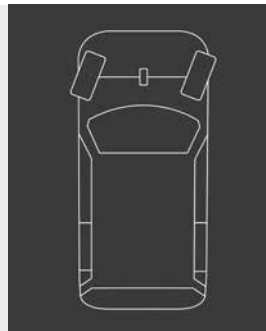
Das 360°-Kamera-System verschafft dem Fahrer auch im Gelände einen umfassenden Überblick. Der TFT-Monitor empfängt mit vier externen Kameras (1 Frontkamera, 2 Seitenkameras, 1 Heckkamera) Bilder von der unmittelbaren Umgebung des Land Cruiser. Der Monitor-Schalter am Lenkrad gewährleistet eine einfache Bedienung.

DAS GLOSSAR



A-TRC (aktive Antriebsschlupfregelung)

A-TRC wirkt in Verbindung mit der elektronischen Stabilitätskontrolle (VSC) bei allradgetriebenen Fahrzeugen auf alle vier Antriebsräder und sorgt damit für eine hohe Fahrzeugkontrolle im Geländeeinsatz. Das TRC-System (Traction-Control) verhindert ein Durchdrehen der Antriebsräder beim schnellen Anfahren oder Beschleunigen auf rutschiger oder unbefestigter Fahrbahn, während die elektronische Stabilitätskontrolle (VSC) die Fahrstabilität bei Kurvenfahrt verbessert.



Lenkwinkelanzeige

Die Lenkwinkelanzeige hilft dem Fahrer, in unebenem Gelände die Lenkposition jederzeit erfassen zu können. Dadurch wird das Manövrieren gerade in schwierigem Gelände erleichtert.



Multi-Terrain-Select-System

Das Multi-Terrain-Select-System unterstützt den Fahrer im Gelände. Die Traktion wird durch angepasste Funktionen des A-TRC optimiert. Über einen Schalter am Lenkrad kann der Fahrer zwischen verschiedenen Modi wählen. So hilft das System dem Fahrer, auch schwierige Geländepassagen sicher zu meistern.



Elektronische Berganfahrkontrolle (HAC) und elektronische Bergabfahrkontrolle (DAC)

Beim Anfahren am Berg verhindert HAC ein unkontrolliertes Zurückrollen. Beginnt das Fahrzeug rückwärts zu rollen, wird das HAC-System aktiviert, und es erfolgt ein gezielter Eingriff durch das ABS. Das Rückwärtsrollen wird beim Loslassen des Bremspedals für 5 Sekunden auf eine minimale Geschwindigkeit reduziert. Die Bergabfahrkontrolle (DAC) regelt die Fahrzeuggeschwindigkeit bei Bergabfahrt. Durch den Eingriff des ABS-Systems wird die Geschwindigkeit bei ca. 7 km/h konstant gehalten.




Servolenkung, geschwindigkeitsabhängig (VFC)

Diese Technologie regelt den Druck der Lenkflüssigkeit in Abhängigkeit von Fahrgeschwindigkeit und Lenkbewegungen. Bei langsamen Geschwindigkeiten verringert sich der Druck, damit das Lenkrad einfacher bewegt werden kann. Bei höheren Geschwindigkeiten wird eine bessere Kontrolle des Fahrzeugs durch Erhöhung des Drucks erreicht. In Modus L4 (Untersetzungsgetriebe) wird ein konstanter Druck aufgebaut, um maximale Rückmeldung zu erzielen.



Aktive Kopfstützen

Die aktiven Kopfstützen an den Vordersitzen verringern das Risiko eines Schleudertraumas bei einem Heckaufprall. Die Kopfstützen bewegen sich in diesem Fall nach vorn und aufwärts. Dadurch werden die Köpfe von Fahrer und Beifahrer weich aufgefangen. Das gefährliche Zurückschlagen des Kopfes wird reduziert.



Anhängerstabilisierungskontrolle

Im Anhängerbetrieb erkennt dieses Kontrollsystem, wenn der Anhänger aufgrund von Wind, holpriger Straße oder Lenkbewegungen ins Schlingern gerät, und wirkt dem durch Bremsengriffe und Kontrolle des Giermoments entgegen.



Adaptive Geschwindigkeitsregelanlage

Die radargestützte adaptive Geschwindigkeitsregelanlage hält das Fahrzeug konstant auf einer zuvor eingestellten Geschwindigkeit und in einem definierten Sicherheitsabstand zum vorausfahrenden Fahrzeug. Das System passt Abstand und Geschwindigkeit durch selbsttätiges Bremsen und Beschleunigen variabel dem fließenden Verkehr an und beschleunigt bei freier Fahrt von selbst auf die ursprünglich eingestellte Reisegeschwindigkeit.

DAS GLOSSAR



Regensensor

Der Regensensor entlastet den Fahrer und steigert Sicherheit und Komfort, indem er die Intervallgeschwindigkeit der Scheibenwischer automatisch der von Sensoren gemessenen Regenintensität anpasst.



Toyota Safety Sense

Das radar/kameragestützte aktive Assistenzsystem ist ein Pre-Crash Safety System mit Fußgängererkennung, welches per autonomer Notbremsung einen Unfall verhindert, oder dessen Folgen minimiert. Hinzu kommen ein Spurhalteassistent, eine Verkehrszeichenerkennung und ein Fernlichtassistent.




Smart-Key-System

Der Smart-Key ist der elektronische Schlüssel für den Land Cruiser. Einsteigen, Entsperren des Lenkradschlosses, Deaktivierung der Wegfahrsperre und Starten des Motors – all das ist möglich, ohne dass wie sonst üblich ein Schlüssel in die Hand genommen werden muss. Der Smart-Key muss lediglich in der Tasche mitgeführt werden. Nähert sich der Fahrer dem Fahrzeug, erkennt das System den richtigen Smart-Key und aktiviert alle entsprechenden Funktionen.



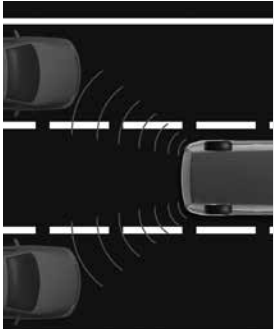
Multimedia-Audiosystem Toyota Touch mit Rückfahrkamera

Dieses Multimedia-Audiosystem verfügt über eine USB-Schnittstelle und iPod®-Steuerung. Die lenkradintegrierten Bedienelemente für das Audiosystem und die Bluetooth®-Freisprecheinrichtung samt Audiostreaming gewährleisten eine sichere und komfortable Fahrt. Die integrierte Rückfahrkamera überträgt Bilder des rückwärtigen Verkehrsraums auf den 7,0"-Farbmonitor mit Touchscreen-Funktion.



Rückfahrassistent

Beim Zurücksetzen aus einer Parklücke erkennt der Rückfahrassistent über Radartechnik, wenn sich Fahrzeuge nähern, die weder in den Außenspiegeln noch im Rückfahrmonitor zu sehen sind, und aktiviert eine Warnanzeige in den Außenspiegeln.



Spurwechselwarner

Dieses Assistenzsystem erhöht die Sicherheit des Fahrers beim Fahrbahnwechsel. Erkennen die Radarsensoren am Fahrzeugheck ein Fahrzeug im seitlichen oder hinteren Totwinkelbereich, leuchtet im betreffenden Seitenspiegel eine Warnanzeige auf. Befindet sich bei beabsichtigtem Fahrbahnwechsel ein Fahrzeug im Totwinkelbereich, werden Sie von den Anzeigen durch Blinken davor gewarnt.



Navigationssystem Toyota Touch&Go

Das Multimedia-Audiosystem Toyota Touch kann durch ein Navigationssystem ergänzt werden. Gewünschte Ziele können direkt ausgewählt oder online über Google® Local Search auf dem schnellsten Weg erreicht werden. Zusätzlich bietet es eine erweiterte Sprachsteuerung, mit der sich Navigationsziele oder Musiktitel auswählen lassen. Durch die Text-to-Speech-Funktion liest das System SMS auch während der Fahrt vor.

DER SERVICE

QUALITÄT, SERVICE UND GARANTIEN

Mit dem Kauf Ihres Toyota haben Sie gleichzeitig ein umfangreiches Service- und Garantieprogramm erworben. Es sorgt dafür, dass Sie jederzeit mobil bleiben.*

GARANTIEN – geben Sicherheit:

- 3-Jahres-Garantie bis 100.000 km (im ersten Jahr ohne Kilometerbegrenzung)
- 3-Jahres-Garantie auf die Lackierung
- 12-Jahres-Garantie gegen Durchrostung (von innen nach außen)

Toyota Relax – Garantie bis zu 10 Jahren:**

Alle für Europa produzierten Toyota Modelle erhalten die Toyota Relax Garantie im Anschluss an die Herstellergarantie nach einer durchgeführten Inspektion automatisch, wenn sie folgende Bedingungen erfüllen:

- Das Fahrzeug muss jünger als 10 Jahre und weniger als 160.000 km gelaufen sein (Toyota Relax gilt bis zu einem Fahrzeugalter von 10 Jahren** oder einer Laufleistung von 160.000 km, je nachdem, was zuerst eintritt)
- Die verbleibende Herstellergarantie muss weniger als 1 Jahr oder weniger als 15.000 km betragen
- Bei Fahrzeugen außerhalb der Herstellergarantie, die vor der Inspektion keine Garantiedeckung hatten, gilt eine 30-Tage-Frist ab Durchführung der Inspektion bis zur Garantiewirkung
- Die Inspektionen müssen bei einem teilnehmenden autorisierten Toyota Vertragspartner und innerhalb der vom Hersteller für das jeweilige Modell vorgegebenen Serviceintervalle durchgeführt werden

Toyota EUROCARE – Soforthilfe bei Panne und Unfall:

Damit Sie und Ihr Toyota immer mobil sind, haben wir ein umfangreiches Leistungspaket geschnürt. In den ersten 3 Jahren nach Erstzulassung können Sie sich dank Toyota EUROCARE* rund um die Uhr und in ganz Europa*** auf einen umfangreichen Mobilitätsschutz verlassen.

Keycare – hilft bei Verlust des Schlüssels:

Sie haben Ihren Schlüssel verloren? Kein Problem! Der Schlüsselcode auf dem Anhänger und der Hinweis, dass der Finder diesen Schlüsselbund in den nächsten Briefkasten werfen möchte, vereinfachen vieles. Schon geht er an den Toyota Kundenservice (im Auftrag der Toyota Händler) und dann an Sie zurück.

Originalteile – garantieren Qualität:

- Toyota Original-Ersatzteile überzeugen durch werksgeprüfte Qualität und Passgenauigkeit
- Der Teile- und Zubehörservice von Toyota liefert i. d. R. innerhalb von 24 Stunden

Wir helfen sofort durch unsere Hotline:

Selbst bei einem Toyota kann es mal passieren, dass Ihr Fahrzeug fahrtüchtig ist. Was dann? Wir helfen sofort, egal wann und ganz gleich wo – ein Anruf genügt. Innerhalb Deutschlands gebührenfrei unter 0800/0 82 29 01, im Ausland unter +49 (0) 89/55 98 72 73. Den Rest regelt Toyota EUROCARE* für Sie!

Im Fall der Fälle ist Toyota für Sie da:

- Wir kümmern uns um Ihr defektes Fahrzeug
- Wir besorgen einen Ersatzwagen und garantieren die Weiterreise
- Wir bezahlen die Übernachtung
- Wir versenden jedes Ersatzteil europaweit
- Wir stellen Ihnen einen Ersatzfahrer
- Wir unterstützen Sie auch nach einem Unfall

* Es gelten die jeweils gültigen Garantie- und EUROCARE-Bedingungen, die Sie in der Bordliteratur Ihres Toyota finden. ** Bis zu 10 Jahre Garantie mit Toyota Relax: 3-Jahre-Neuwagen-Herstellersgarantie und max. 7-Jahre-Toyota-Relax-Anschlussgarantie der Toyota Motors Europe S.A./N.V., Avenue du Bourget, Bourgetlaan 60, 1140 Brüssel, Belgien. Gilt bis zu 160.000 km Laufleistung des Fahrzeugs und nur bei Wartungen durch einen autorisierten teilnehmenden Toyota Vertragspartner. Die Inspektionen müssen innerhalb der vom Hersteller für das Modell genannten Laufzeiten erfolgen. Toyota Relax ist an das Fahrzeug gebunden und geht bei Weiterverkauf auf den neuen Eigentümer über. Eine Verlängerung um 24 Monate ist für die Modelle Proace, Proace Verso, Supra, Proace City und Proace City Verso vorgesehen. *** Außer in Albanien, der Ukraine, Russland, Weißrussland und dem nicht europäischen Teil der Türkei.



Toyota Financial Services

Mit den komfortablen Mobilitätslösungen von Toyota Financial Services dürfen Sie sich in jeder Situation auf unkomplizierte Abwicklung und professionellen Service in bester Toyota Qualität freuen. Dabei bieten wir Ihnen alle Leistungen rund um Ihr neues Fahrzeug unkompliziert und zeitsparend aus einer Hand – direkt in Ihrem Toyota Autohaus. Freuen Sie sich auf individuelle Finanzierungen und Leasinglösungen, flexibel mit und ohne Services, mit Laufzeiten und Raten, die in Ihr Budget passen.

Toyota Easy Leasing – einfach nur für die Nutzung zahlen

Die intelligente Art des Autofahrens für Privatkunden ist Toyota Easy Leasing, denn damit profitieren Sie von einer günstigen Leasingrate und den Möglichkeiten eines Mobilitätskomplettpakets. Zur Gestaltung Ihres Leasingvertrags entscheiden Sie nicht nur, wie lange Sie Ihren Toyota leasen, sondern bestimmen auch die jährlichen Kilometer, die Sie fahren möchten. Mit den komfortablen Servicebausteinen können Sie den Umfang Ihrer Zusatzleistungen genau Ihren Bedürfnissen anpassen. Ihr Vorteil: Da Sie sich mit einem Leasing nur für die Nutzung Ihres Fahrzeugs entschieden haben, können Sie schon bald wieder auf ein neues Modell umsteigen. Als sinnvolle Ergänzung empfehlen wir zur Absicherung Ihrer Raten den Abschluss einer Leasingratenversicherung.

Unser Tipp für Gewerbetreibende: Mit KINTO One bieten wir Ihnen einen modernen Weg, ein Auto zu leasen und im Business durchzustarten. Sie müssen nur das Modell und das passende Servicepaket auswählen und die Laufzeit des Leasingvertrags festlegen. Schon können Sie Ihr Fahrzeug abholen. Ab dann sind in der monatlichen Rate alle vereinbarten Leistungen inklusive und werden über die praktische Servicekarte von Ihrem teilnehmenden Toyota Partner ausgeführt.

Toyota Easy Finanzierung – einfach wie für Sie gemacht

Wenn Sie Ihr Auto besitzen wollen, können Sie sich Ihre Finanzierung mit unserer Toyota Easy Finanzierung ganz nach Ihren Wünschen zusammenstellen – mit oder ohne Services bzw. Anzahlung und, wenn Sie möchten, mit einer langen Laufzeit für möglichst niedrige Raten.

Entscheiden Sie sich für die Toyota Easy Finanzierung inklusive eines Servicepakets, so profitieren Sie von attraktiven Raten, in denen Services, eine Mobilitätsgarantie und eine Anschlussgarantie bereits enthalten sind. Damit genießen Sie bei einer Laufzeit zwischen 36 und 60 Monaten den Komfort, beim nächsten Werkstattbesuch keine Rechnungen bezahlen zu müssen.

Anderenfalls können Sie die Toyota Easy Finanzierung mit individueller Laufzeit in allen Bereichen selbst gestalten. Durch eine Laufzeit zwischen 12 und 84 Monaten und eine frei festlegbare Höhe von Anzahlung und Schlussrate bleiben Sie mit einer konstanten monatlichen Rate jederzeit flexibel. Mit dem zusätzlichen Abschluss einer Restschuldersicherung schützen Sie sich und Ihre Familie vor finanziellen Engpässen.

Weitere Angebote unserer Finanzdienstleistungen finden Sie unter toyota-bank.de – oder fragen Sie Ihren Toyota Händler.



Toyota Insurance Services

VERSICHERUNG – ausgezeichnete Schutz, schnell und zuverlässig

Zum perfekten Schutz Ihres Toyota bieten wir Ihnen eine hervorragende Versicherung, mit der Sie rundum optimal abgesichert sind.

Neben kompetenter Betreuung, schneller Hilfe und Service im Schadenfall können Sie sich mit „KaskoPlus“ zusätzlich einen Preisvorteil auf Ihre Versicherungsprämie sichern. So wird Ihnen im Schadenfall die Reparatur in Ihrer Toyota Fachwerkstatt garantiert. Ob Haftpflicht, Voll- oder Teilkasko: Wählen Sie nach Ihrem individuellen Bedarf und dem gewünschten Leistungsumfang zwischen den beiden Tarifvarianten „Serie“ und „Komfort“ sowie vielen attraktiven Zusatzbausteinen.

Unser Versprechen: Auf die Toyota Versicherung können Sie sich immer verlassen!

Weitere Informationen zur Versicherung finden Sie unter www.toyota.de/finanzdienste/versicherung/ oder bei Ihrem Toyota Händler vor Ort.



TOYOTA.DE/LANDCRUISER

Wir lassen keine Fragen offen: Mehr Informationen zu unseren Fahrzeugen und weiteren Toyota Produkten erhalten Sie unter **0211 9750024**. Dort stehen wir Ihnen gern persönlich zur Verfügung – auch für die Vereinbarung einer Probefahrt. Weitere Informationen finden Sie auf www.toyota.de

Druckfehler, Irrtümer und Änderungen vorbehalten. Alle Preise inkl. 19 % Mehrwertsteuer. Bei Erscheinen einer neuen Preisliste verlieren alle vorher erschienenen ihre Gültigkeit.



Stand: 1. April 2022
Artikel-Nr.: M20080p