




PROACE VERSO & PROACE VERSO ELECTRIC

Preise und Fakten

DIE PREISE

MOTOREN PROACE VERSO	Shuttle Comfort (8-Sitzer)		Shuttle Comfort (9-Sitzer)		Team Deutschland		Executive	
	L1	L2	L1	L2	L1	L2	L1	L2
2,0-l-D-4D mit 6-Gang-Schaltgetriebe und Start-/Stop-Automatik ¹⁾ , 106 kW (144 PS)	53.155,-*	54.010,-*	53.555,-*	54.410,-*	54.020,-*	54.875,-*	—	—
2,0-l-D-4D mit 8-Stufen-Automatikgetriebe und Start-/Stop-Automatik ¹⁾ , 130 kW (177 PS)	—	—	—	—	57.020,-*	57.875,-*	63.910,-*	64.765,-*
 75 kWh Elektroantrieb, stufenlose Automatik ²⁾	—	—	—	—	64.530,-*	65.385,-*	72.300,-*	73.155,-*

– = nicht erhältlich

Fahrzeuglängen: L1 = 4.959 mm; L2 = 5.309 mm

¹⁾ Energieverbrauch Toyota Proace Verso 2,0-l-Dieselmotor mit 6-Gang-Schaltgetriebe und und Start-/Stop-Automatik, 106 kW (144 PS), kombiniert 7,3-7,6 l/100 km, CO₂-Emissionen kombiniert 192-199 g/km.

CO₂-Klasse: G.

Energieverbrauch Toyota Proace Verso 2,0-l-Dieselmotor mit 8-Stufen-Automatikgetriebe und Start-/Stop-Automatik, 130 kW (177 PS), kombiniert 7,2-7,5 l/100 km, CO₂-Emissionen kombiniert 190-197 g/km.

CO₂-Klasse: G.

²⁾ Energieverbrauch Toyota Proace Verso Elektroantrieb, stufenlose Automatik, 100 kW (136 PS), kombiniert 26,9-27,9 kW/h, CO₂-Emissionen kombiniert 0 g/km. CO₂-Klasse: A. elektrische Reichweite (EAER) 314 km und elektrische Reichweite (EAER City) 422 km.

Die Werte für die elektrische Reichweite und den Stromverbrauch Ihres Fahrzeugs können von den gemessenen oder berechneten Werten abweichen, da das Fahrverhalten sowie andere Faktoren (wie Außentemperatur, Einsatz von Komfort-/Nebenverbrauchern, Straßenverhältnisse, Verkehr, Fahrzeugzustand, Reifendruck, Zuladung, Anzahl der Mitfahrer usw.) einen Einfluss auf die elektrische Reichweite und den Stromverbrauch haben.

* Preisangaben in €. Preisangaben inkl. 19% MwSt. sind unverbindliche Preisempfehlungen der Toyota Deutschland GmbH, Toyota-Allee 2, 50858 Köln zzgl. Überführungskosten, zum Zeitpunkt der Veröffentlichung (siehe Rückseite). Individuelle Händlerpreise auf Anfrage bei Ihrem Toyota Vertragshändler.



BIS ZU

15

JAHRE
GARANTIE³⁾
TOYOTA
RELAX

³⁾ Bis zu 15 Jahre Garantie mit Toyota Relax: drei Jahre Neuwagenherstellergarantie und maximal zwölf Jahre Toyota Relax Anschlussgarantie der Toyota Motors Europe S.A./N.V., Avenue du Bourget, Bourgetlaan 60, 1140 Brüssel, Belgien. Einzelheiten zur Toyota Relax Garantie erhalten Sie unter www.toyota.de/relax oder bei Ihrem Toyota Partner.


DIE WESENTLICHE AUSSTATTUNG


Proace Verso Shuttle Comfort	Proace Verso Team Deutschland	Proace Verso Executive
<ul style="list-style-type: none"> • 8 Sitze (Einzelsitze vorn) bzw. 9 Sitze (Beifahrerdoppelsitzbank) • Schiebetür auf der Fahrer- und Beifahrerseite • Heckklappe mit separat zu öffnender Heckscheibe, beheizbar, mit Heckwischer • <u>Toyota Safety Sense</u>: <ul style="list-style-type: none"> - <u>Pre-Collision-System</u> mit Front-Kollisionswarner, Notbrems-Assistent, autonomer Notbremsfunktion und Fußgängererkennung - <u>Spurhalte-Assistent</u> - <u>Fernlicht-Assistent</u> - <u>Verkehrsschilderkennung</u> - Müdigkeitserkennung - <u>adaptive Geschwindigkeitsregelanlage</u> (ACC) mit Abstandsregelung - Multi-Information-Anzeige in Farbe • 17-Zoll-Leichtmetallfelgen • Sitzheizung für Fahrer und Beifahrer • Smart-Key-System • Navigationssystem Toyota ProTouch&Go¹⁾ • DAB Radio Toyota ProTouch mit 7-Zoll-Farbmonitor mit Touchscreen-Funktion • Smartphone-Integration kompatibel mit Apple CarPlay + Android Auto • Türgriffe in Wagenfarbe mit Chrom-Einlagen • 2. Schlüssel für die Fernbedienung • Heckkamera • <u>Parksensoren</u> vorn und hinten • <u>Toter-Winkel-Warner</u> 	<p>ZUSÄTZLICH ZU/ABWEICHEND VON PROACE VERSO SHUTTLE COMFORT:</p> <ul style="list-style-type: none"> • Sitzbezug in Stoff, schwarz/braun • Sitze auf Schienen, klapp- und herausnehmbar • Lederlenkrad • Parkbremse, elektronisch • Klapptische an den Rückseiten der Vordersitze • Konversationsspiegel (Kinderspiegel mit Sicht auf die hinteren Sitzplätze) • Teppichboden (statt Kunststoffboden) 	<p>ZUSÄTZLICH ZU/ABWEICHEND VON PROACE VERSO TEAM DEUTSCHLAND:</p> <ul style="list-style-type: none"> • 7 Sitze, Leder (Einzelsitze vorn und in der 2. Sitzreihe) • Fahrer- und Beifahrersitz Leder, elektrisch höhen- und längsverstellbar, inklusive Massagefunktion • Sitze der 2. Sitzreihe entgegen der Fahrtrichtung positionierbar • Konferenztisch in der 2. Sitzreihe • Webasto Standheizung mit Fernbedienung (nur für Diesel) • elektrische Schiebetüren auf der Fahrer- und Beifahrerseite mit Fußsensor • Hifi-Surround-System mit Digitalradio DAB und 7-Zoll-Farbmonitor mit Touchscreen-Funktion, Bass-Box Verstärker, Center-Speaker • Skyview-Panorama-Glasdach • Xenon-Scheinwerfer • 220 V-Steckdose in der 2. Sitzreihe • Privacy Glas • Diebstahl-Warnanlage
	<p> Proace Verso Team Deutschland Electric</p> <p>ZUSÄTZLICH ZU/ABWEICHEND VON PROACE VERSO TEAM DEUTSCHLAND:</p> <ul style="list-style-type: none"> • Onboard-Charger (11 kW) • Anzeige Batterie-Ladezustand • Ladekabel (Haushalt, 230V Schuko, 10A) • Energieverbrauchsanzeige • <u>ECO-Drive-Monitor</u> 	<p> Proace Verso Executive Electric</p> <p>ZUSÄTZLICH ZU/ABWEICHEND VON PROACE VERSO EXECUTIVE:</p> <ul style="list-style-type: none"> • Onboard-Charger (11 kW) • Anzeige Batterie-Ladezustand • Ladekabel (Haushalt, 230V Schuko, 10A) • Energieverbrauchsanzeige • <u>ECO-Drive-Monitor</u>

¹⁾ Nur für Diesel

Apple CarPlay ist eine eingetragene Marke der Apple Inc.; Android Auto ist eine eingetragene Marke der Google LLC.

DIE SERIENAUSSTATTUNG


BATTERIE UND LADEN 	Proace Verso Shuttle Comfort (L1, L2)	Proace Verso Team Deutschland (L1, L2)	Proace Verso Executive (L1, L2)
Ladekabel (Haushalt, 230V Schuko, 10A) ⁴⁾	—	•	•
Onboard-Charger (11 kWh) ⁴⁾	—	•	•


EXTERIEUR 	Proace Verso Shuttle Comfort (L1, L2)	Proace Verso Team Deutschland (L1, L2)	Proace Verso Executive (L1, L2)
Außenspiegel, elektrisch einstellbar, beheizbar und anklappbar	•	•	•
Frontscheibenwischer mit Intervallschaltung, zwei Geschwindigkeitsstufen, mit Intervallschaltung und Wisch-Wasch-Funktion und Heckscheibenwischer mit Wisch-Wasch-Funktion	•	•	•
Heckklappe mit separat zu öffnender Heckscheibe, beheizbar, mit Heckwischer	•	•	•
Privacy Glas, verstärkte Tönung (90%) der hinteren Seitenscheiben und der Heckscheibe	—	—	•
Schiebetür, manuell, auf der Beifahrerseite	•	•	—
Schiebetür, manuell, auf der Fahrerseite	•	•	—
Schiebetüren, elektrisch, auf der Fahrer- und Beifahrerseite, zu öffnen per Schlüssel, Schaltern an der Armaturentafel, Schaltern in der 2. Sitzreihe und mit Öffnungssensor (per Fuß aktivierbar)	—	S ^{1),3)}	•
Stoßfänger in Wagenfarbe lackiert, vorn und hinten ²⁾	•	•	•
Türgriffe in Wagenfarbe lackiert, mit Chrom-Einlagen	•	•	•
Wärmeschutzverglasung der hinteren Seitenscheiben und der Heckscheibe, getönt (70%), geräuschkämmend	•	•	—

¹⁾ Nur für Diesel. ²⁾ Bei L2 nur Stoßfänger vorn. ³⁾ Nur in Verbindung mit Skyview-Panorama-Glasdach und Exklusiv-Paket. ⁴⁾ Nur für Proace Verso Electric.

• = Serienausstattung — = nicht erhältlich S = Sonderausstattung

DIE SERIENAUSSTATTUNG

FAHRWERK UND RÄDER 	Proace Verso Shuttle Comfort (L1, L2)	Proace Verso Team Deutschland (L1, L2)	Proace Verso Executive (L1, L2)
Ersatzrad befestigt unter dem Fahrzeugheck	•	•	•
Leichtmetallfelgen 17-Zoll mit Bereifung 225/55R17	•	•	•

INTERIEUR UND KOMFORT 	Proace Verso Shuttle Comfort (L1, L2)	Proace Verso Team Deutschland (L1, L2)	Proace Verso Executive (L1, L2)
220 V-Steckdose in der 2. Sitzreihe	—	S ²⁾	•
Ablagefach auf dem Armaturenräger, geschlossen	•	•	•
Ablagefächer in den vorderen Türen	•	•	•
Applikationen im Innenraum, Silber Aluminium	•	—	—
Applikationen im Innenraum, Braun eloxiert	—	•	—
Applikationen im Innenraum, gebürstetes Aluminium	—	S ¹⁾	•
Beifahrersitz mit Armlehne	•	•	—
Einzelitze Leder in der 2. Sitzreihe auf Schienen, klappbar, herausnehmbar, entgegen der Fahrtrichtung positionierbar, und 3. Sitzreihe Leder, 60:40-Teilung, auf Schienen, einzeln klappbar, herausnehmbar, verwendbar in der 2. Sitzreihe (Einzelitze dann in der 3. Sitzreihe verwendbar)	—	—	•
Einzelitze Leder in der 2. und 3. Sitzreihe auf Schienen, klappbar, herausnehmbar, Sitze der 2. Sitzreihe entgegen der Fahrtrichtung positionierbar	—	—	S ⁴⁾
Fahrmodus-Selektor ¹⁾	—	•	•
Fahrersitz, höhenverstellbar, mit Armlehne	•	•	•
Fahrer- und Beifahrersitz Leder, 6-fach elektrisch einstellbar (Höhen- und Längsverstellung, Neigung der Sitzlehnen)	—	S ²⁾	•
Fensterheber vorn, elektrisch, mit Auf-/Abwärtsautomatik und Einklemmschutz	•	•	•
Getränkehalter vorn	•	•	•
Gepäckraumabdeckung, herausnehmbar	•	•	• ³⁾
Gepäckraumbeleuchtung	•	•	•

¹⁾ Nur für Proace Verso Electric.


²⁾ Bestandteil des Exklusiv-Paketes (nur für Diesel).

³⁾ Nicht in Verbindung mit Individualsitzen.

⁴⁾ Bestandteil Individualsitze.

• = Serienausstattung — = nicht erhältlich S = Sonderausstattung

DIE SERIENAUSSTATTUNG

INTERIEUR UND KOMFORT 	Proace Verso Shuttle Comfort (L1, L2)	Proace Verso Team Deutschland (L1, L2)	Proace Verso Executive (L1, L2)
Gepäckraumtrennnetz mit Befestigungsmöglichkeiten hinter den Vordersitzen sowie hinter der 2. und 3. Sitzreihe	•	•	•
Geschwindigkeitsregelanlage und <u>Geschwindigkeitsbegrenzer</u>	•	•	•
<u>Geschwindigkeitsregelanlage</u> , adaptiv mit Abstandsregelung	•	• ²⁾	• ²⁾
Handschuhfach, geschlossen, mit Kühlung und Beleuchtung	•	•	•
Klapptische an den Rückseiten der Vordersitze	—	•	•
Konferenztisch, ausklappbar, in der 2. Sitzreihe	—	—	•
Konversationsspiegel (mit Sicht auf die hinteren Sitzplätze)	—	•	—
Lenkrad höhen- und längsverstellbar	•	—	—
Lederlenkrad, höhen- und längsverstellbar	—	•	•
Leselampen vorn und in der 2. und 3. Sitzreihe	•	•	—
Leselampen LED vorn und in der 2. und 3. Sitzreihe	—	—	•
Liegesitzposition für Fahrer- und Beifahrersitz	—	S ³⁾	•
Lordosenstütze Fahrer ¹⁾	•	•	•
Lordosenstütze mit Massagefunktion für Fahrer- und Beifahrersitz	—	S ³⁾	•
Parkbremse, elektronisch	—	•	•
Servolenkung, elektronisch	•	•	•
Rücklehne Beifahrersitz mit Armlehne ¹⁾	•	•	•
Sitze der 2. und 3. Sitzreihe 60:40-Teilung, klappbar, faltbar, herausnehmbar	•	—	—
Sitze der 2. und 3. Sitzreihe 60:40-Teilung, auf Schienen, einzeln klappbar, herausnehmbar	—	•	—

¹⁾ Nicht bei Proace Verso Shuttle Comfort mit Beifahrer-Doppelsitzbank, dann Rücklehne Fahrersitz klappbar.

²⁾ Nur für Proace Verso Electric.

³⁾ Bestandteil des Exklusiv-Paketes (nur für Diesel).

• = Serienausstattung — = nicht erhältlich S = Sonderausstattung

DIE SERIENAUSSTATTUNG

INTERIEUR UND KOMFORT 	Proace Verso Shuttle Comfort (L1, L2)	Proace Verso Team Deutschland (L1, L2)	Proace Verso Executive (L1, L2)
Sitzkonfiguration: 6-Sitzer (L1/L2)	—	—	S ³⁾
Sitzkonfiguration: 7-Sitzer (L1/L2)	—	—	•
Sitzkonfiguration: 8-Sitzer (L1/L2)	•	•	—
Sitzkonfiguration: 9-Sitzer (L1/L2)	S	—	—
Sitzheizung für Fahrer und Beifahrer	•	•	•
Sitzpolster in Leder, schwarz	—	S ⁴⁾	•
Skyview-Panorama-Glasdach, geteilt in 2 Abschnitte mit separater Verdunkelung und LED-Ambientebeleuchtung	—	S ²⁾	•
Smart-Key-System: schlüsselloses Öffnen/Verschließen der Türen und Starten des Motors per Start-/Stop-Knopf	•	•	•
Sonnenblenden, mit abdeckbaren und beleuchteten Make-up-Spiegeln auf Fahrer- und Beifahrerseite	•	•	•
Sonnenrollos in der 2. Sitzreihe	•	•	•
Staufach im unteren Teil des Armaturenrägers, offen	•	—	—
Staufach im unteren Teil des Armaturenrägers, geschlossen	—	•	•
Stauraum unter der Beifahrerdoppelsitzbank	S ¹⁾	—	—
Steckdose 12 V im Armaturenräger, in der 2. und 3. Sitzreihe und im Handschuhfach	•	•	•
Stoffpolster, grau	•	—	—
Stoffpolster, schwarz/braun	—	•	—
Textilfußmatten auf Gummiboden	•	—	—
Textilfußmatten auf Teppichboden	—	•	•
Webasto Standheizung mit Fernbedienung (nur für Diesel)	—	—	•
Zwei-Zonen-Klimaautomatik inklusive Frischluftanlage für die hinteren Sitzreihen und Warmluftdüsen für den Fußraum	•	•	•

¹⁾ Bestandteil von optionaler Beifahrerdoppelsitzbank.


²⁾ Nur für Diesel, LED-Ambientebeleuchtung nicht in der Ausstattung Team Deutschland.


³⁾ Bestandteil Individualsitze.

⁴⁾ Bestandteil des Exklusiv-Paketes (nur für Diesel).

• = Serienausstattung — = nicht erhältlich S = Sonderausstattung

DIE SERIENAUSSTATTUNG

KONNEKTIVITÄT UND INFOTAINMENT 	Proace Verso Shuttle Comfort (L1, L2)	Proace Verso Team Deutschland (L1, L2)	Proace Verso Executive (L1, L2)
Audiobedienelemente, in Lenkrad integriert	•	•	•
Bluetooth®-Freisprecheinrichtung	•	•	•
Digitalradio DAB	•	•	•
Hifi-Surround-System mit Digitalradio DAB (Digital Audio Broadcasting) und 7-Zoll-Farbmonitor mit Touchscreen-Funktion, Bass-Box unter dem Beifahrersitz, Verstärker, Center-Speaker im Armaturenbereich	—	S ¹⁾	•
MP3-Wiedergabefunktion	•	•	•
Multi-Informations-Display, u.a. mit Anzeige der Geschwindigkeit (digital), der eingestellten Geschwindigkeit bei aktivierter Geschwindigkeitsregelung, Ganganzeige (Automatikgetriebe), Service-Anzeige, TRIP, Reichweite	•	•	•
Multi-Informations-Display in Farbe	•	•	•
Multimedia-Audiosystem Toyota ProTouch mit 7-Zoll-Farbmonitor mit Touchscreen-Funktion	•	•	•
Navigationssystem Toyota ProTouch&Go mit: - 3D-Navigation/wahlweise 2D-Navigation - Sprachsteuerung - Informationen über Geschwindigkeitsbegrenzung, Verkehrslage, Parkplätze und Kraftstoffpreise - WLAN-Funktion - Wetter- und POI-Informationen	•	• / S ²⁾	•
Lautsprecher (8)	•	•	—
Lautsprecher (9)	—	S ¹⁾	•
Smartphone-Integration kompatibel mit Apple CarPlay und Android Auto	•	•	•
USB-Schnittstelle	•	•	•


LICHT UND SICHT 	Proace Verso Shuttle Comfort (L1, L2)	Proace Verso Team Deutschland (L1, L2)	Proace Verso Executive (L1, L2)
3. Bremsleuchte	•	•	•
Nebelscheinwerfer, in den vorderen Stoßfänger integriert, mit Chrom-Umrandung	•	•	•
Scheinwerfer (Halogen) mit Freiflächenreflektoren und Leuchtweitenregulierung	•	•	•


¹⁾ Bestandteil des Exklusiv-Paketes (nur für Diesel).

²⁾ Standard nur bei Diesel / Sonderausstattung bei Proace Verso Electric.

• = Serienausstattung — = nicht erhältlich S = Sonderausstattung Apple CarPlay ist eine eingetragene Marke der Apple Inc., Android Auto ist eine eingetragene Marke der Google LLC., Bluetooth ist eine eingetragene Marke von Bluetooth SIG Inc.

DIE SERIENAUSSTATTUNG


LICHT UND SICHT 	Proace Verso Shuttle Comfort (L1, L2)	Proace Verso Team Deutschland (L1, L2)	Proace Verso Executive (L1, L2)
Sicht-Paket: - <u>Abblendlichtautomatik</u> - Innenspiegel automatisch und stufenlos abblendbar - <u>Regensensor</u>	•	•	•
Tagfahrlicht	•	•	—
Tagfahrlicht in LED-Technik	—	S ¹⁾	•
<u>Xenon-Scheinwerfer</u>	—	S ¹⁾	•


SICHERHEITSAUSSTATTUNG 	Proace Verso Shuttle Comfort (L1, L2)	Proace Verso Team Deutschland (L1, L2)	Proace Verso Executive (L1, L2)
3-Punkt-Sicherheitsgurte auf allen Sitzplätzen	•	•	•
<u>Airbags</u> : - Front-Airbags, Seiten- und Kopfairbags für Fahrer und Beifahrer - Beifahrer-Airbagdeaktivierung - Seiten- und Kopfairbags für die hinteren Sitzreihen	•	•	•
<u>Antiblockiersystem (ABS)</u> mit elektronischer Bremskraftverteilung (EBD)	•	•	•
<u>Brems-Assistent (BA)</u>	•	•	•
Diebstahl-Warnanlage - Absicherung aller Tür- und Haubenkontakte - Ultraschallabsicherung des Innenraums - Schutz vor Manipulation	—	—	•
<u>Fahrer-Aufmerksamkeits-Assistent</u>	•	•	•
Heckkamera	•	•	•
ISOFIX-Kindersitzbefestigung auf allen Sitzen der 2. und 3. Sitzreihe	•	•	•
Kopfstützen vorn und in der 2. und 3. Sitzreihe, höhenverstellbar	•	•	•
<u>Parksensoren</u> für Fahrzeugfront und Fahrzeugheck (jeweils 4 Sensoren), elektronisch auf Ultraschallbasis, Sensoren in Wagenfarbe lackiert	•	•	•
Reifendruck-Warnsystem (TPWS)	•	•	•
Scheibenbremsen vorn (innenbelüftet) und hinten	•	•	•
<u>Toter-Winkel-Warner</u>	•	•	•

• = Serienausstattung — = nicht erhältlich S = Sonderausstattung

¹⁾ Bestandteil des Exklusiv-Pakets (nur für Diesel).

DIE SERIENAUSSTATTUNG

SICHERHEITSAUSSTATTUNG 	Proace Verso Shuttle Comfort (L1, L2)	Proace Verso Team Deutschland (L1, L2)	Proace Verso Executive (L1, L2)
Toyota Safety Sense: – Pre-Collision System mit Front-Kollisionswarner, Notbrems-Assistent, autonomer Notbremsfunktion und Fußgängererkennung – Spurhalte-Assistent – Fernlicht-Assistent – Verkehrsschilderkennung – Müdigkeitserkennung – adaptive Geschwindigkeitsregelanlage (ACC) mit Abstandsregelung ²⁾	•	•	•
Türverriegelung mit Kindersicherung hinten	•	•	—
Türverriegelung mit Kindersicherung hinten, elektrisch	—	S ¹⁾	•
VSC (elektronische Stabilitätskontrolle) mit Berganfahr-Assistent (HAC)	•	•	•
Wegfahrsperre, elektronisch	•	•	•
Zentralverriegelung mit schlüsselintegrierter Funkfernbedienung und Blinkerbestätigung	•	•	•


LACKFARBEN 	Proace Verso Shuttle Comfort (L1, L2)	Proace Verso Team Deutschland (L1, L2)	Proace Verso Executive (L1, L2)
EPR ice white	•	•	•
KTV graphitschwarz metallic	S	S	S
KCA bismutsilber metallic	S	S	S
EVL basaltgrau metallic	S	S	S

¹⁾ Standard in Verbindung mit elektrischen Schiebetüren (nur für Diesel).

²⁾ Nicht für Proace Verso Electric.

• = Serienausstattung – = nicht erhältlich S = Sonderausstattung

DIE OPTIONALE AUSSTATTUNG

SONDERAUSSTATTUNG  (für 2,0-l-D-4D)	Proace Verso Shuttle Comfort (L1, L2)	Proace Verso Team Deutschland (L1, L2)	Proace Verso Executive (L1, L2)
Anhängezugvorrichtung, abnehmbar	940,-*	940,-*	940,-*
Anhängezugvorrichtung, fest verschraubt	595,-*	595,-*	595,-*
Design-Paket „Black Edition“: - 17-Zoll-Leichtmetallfelgen mit Glanzlackierung schwarz - Türgriffe in Schwarz glänzend - Spiegelkappen in Schwarz glänzend - Seitenschutzleisten in Schwarz glänzend	—	—	250,-*
Exklusiv-Paket¹⁾: - 8 Sitze in Leder - Fahrer- und Beifahrersitz Leder, 6-fach elektrisch einstellbar (Höhen- und Längsverstellung, Neigung der Sitzlehnen) - Lordosenstütze mit Massagefunktion für Fahrer- und Beifahrersitz - Sitze der 2. und 3. Sitzreihe 60 : 40-Teilung, Leder, auf Schienen, einzeln klappbar, herausnehmbar - HiFi-Surround-System mit Digitalradio DAB (Digital Audio Broadcasting), Bass-Box unter dem Beifahrersitz, Verstärker, Center-Speaker im Armaturenbereich - Xenon-Scheinwerfer und Tagfahrlicht in LED - 220 V-Steckdose in der 2. Sitzreihe - Applikationen im Innenraum, gebürstetes Aluminium	—	4.000,-*	—
Individualsitze - 6 Sitze in Leder - Einzelsitze Leder in der 3. Sitzreihe auf Schienen, klappbar und herausnehmbar - 2 Armlehnen pro Sitz	—	—	1.000,-*
Ladekantenschutz, Kunststoff, schwarz	113,-*	113,-*	113,-*
Ladekantenschutz, Edelstahl	145,-*	145,-*	145,-*
Mica-/Metallic-Lackierung	750,-*	750,-*	750,-*
Schiebetüren elektrisch ¹⁾ , auf der Fahrer- und Beifahrerseite, zu öffnen per Schlüssel, Schaltern an der Armaturentafel, Schaltern in der 2. Sitzreihe und mit Öffnungssensor (per Fuß aktivierbar) inkl. 220 V-Steckdose in der 2. Sitzreihe	—	1.200,-*	•
Skyview-Panorama-Glasdach ¹⁾ , geteilt in 2 Abschnitte mit separater Verdunklung	—	900,-*	•

¹⁾ Exklusiv-Paket, Skyview-Panorama-Glasdach und elektrische Schiebetüren nur in Kombination erhältlich.

* = Serienausstattung - = nicht erhältlich S = Sonderausstattung

* Preisangaben in €. Preisangaben inkl. 19% MwSt. sind unverbindliche Preisempfehlungen der Toyota Deutschland GmbH, Toyota-Allee 2, 50858 Köln zzgl. Überführungskosten, zum Zeitpunkt der Veröffentlichung (siehe Rückseite). Individuelle Händlerpreise auf Anfrage bei Ihrem Toyota Vertragshändler.

DIE OPTIONALE AUSSTATTUNG

SONDERAUSSTATTUNG   (für Proace Verso Electric 75 kWh)	Proace Verso Team Deutschland (L1, L2)	Proace Verso Executive (L1, L2)
Anhängezugvorrichtung, abnehmbar	940,-*	940,-*
Anhängezugvorrichtung, fest verschraubt	595,-*	595,-*
Individuaisitze 6 Sitze in Leder, Einzelsitze Leder in der 3. Sitzreihe auf Schienen, klappbar und herausnehmbar, 2 Armlehnen pro Sitz	—	1.000,-*
Ladekantenschutz, Kunststoff, schwarz	100,-*	100,-*
Ladekantenschutz, Edelstahl	145,-*	145,-*
Mica-/Metallic-Lackierung	750,-*	750,-*
Navigationssystem Toyota ProTouch&Go - 3D-Navigation/wahlweise 2D-Navigation - Sprachsteuerung - Informationen über Geschwindigkeitsbegrenzung, Verkehrslage, Parkplätze und Kraftstoffpreise - Wetter- und POI-Informationen - WLAN-Funktion - Multi-Informations-Anzeige in Farbe - Smartphone-Integration kompatibel mit Apple CarPlay und Android Auto	880,-*	•

Apple CarPlay ist eine eingetragene Marke der Apple Inc.
Android Auto ist eine eingetragene Marke der Google LLC.

• = Serienausstattung - = nicht erhältlich S = Sonderausstattung

* Preisangaben in €. Preisangaben inkl. 19% MwSt. sind unverbindliche Preisempfehlungen der Toyota Deutschland GmbH, Toyota-Allee 2, 50858 Köln zzgl. Überführungskosten, zum Zeitpunkt der Veröffentlichung (siehe Rückseite).
Individuelle Händlerpreise auf Anfrage bei Ihrem Toyota Vertragshändler.

ZUBEHÖR

ALARMANLAGE	L1	L2	Euro* zzgl. MwSt.	Euro* inkl. MwSt.
Alarmanlage Bietet eine Absicherung aller Tür- und Haubenkontakte sowie Ultra-schallabsicherung des Innenraumes, das System erkennt auch eine mögliche Manipulation der Alarmanlage, LED-Alarmsystemstatus- und Diagnoseanzeigeleuchte Optional: LED-Leuchte und Alarmanlagen-Aufkleber Best.-Nr.: SU001-B2455 (Alarmanlage) Best.-Nr.: PZ4L0-H0562-14 (Montagekit)	•	•	277,31	330,-
Alarmanlagen-LED-Leuchte und Alarmanlagen-Aufkleber Für die sichtbare Kennzeichnung im Fahrzeug (nur in Verbindung mit Alarmanlage SU001-B2455) Best.-Nr.: PZ464-00130-67	•	•	4,20	5,-
Mikrowellen-Innenraumüberwachung (nur in Verbindung mit Alarmanlage) Best.-Nr.: PZ4L0-H0130-10	•	•	109,24	130,-
Neigungswinkel reagiert, sobald das Fahrzeug in eine unebene Lage gebracht wird, z.B. bei Felgendiebstahl (nur in Verbindung mit Alarmanlage) Best.-Nr.: PZ4L0-H0130-05	•	•	105,04	125,-

FUSSMATTEN	L1	L2	Euro* zzgl. MwSt.	Euro* inkl. MwSt.
Schützt den Fahrzeuginnenraum vor Schmutz und Nässe, passgenau mit Fixierpunkten, aus strapazierfähigem Material.				
Fußmatte, Gummi, 1-teilig, vorn, für 2 & 3-sitzer (für Fahrzeuge mit 2 einzelnen Vordersitzen oder mit Beifahrerdoppelsitzbank) Best.-Nr.: PZ4L1-H0353-00	•	•	54,62	65,-
Fußmatte, Gummi, 1-teilig für 2. Sitzreihe oder ggf. vorhandener 3. Sitzreihe verwendbar (feste Bank - nicht verschiebbar, z.B. Shuttle), 1 Stück Best.-Nr.: PZ4L1-H0355-00	•	•	71,43	85,-
Fußmatte, Gummi, 1-teilig für 2. Sitzreihe oder ggf. vorhandener 3. Sitzreihe verwendbar (verschiebbare Sitze (2/3 und 1/3 Teil, 1 Stück Best.-Nr.: PZ4L1-H0355-00	•	•	71,43	85,-
Fußmatte, Velours, 650 g/m², 1-teilig, vorn, für 2 Einzel-Sitze Best.-Nr.: PZ4L1-H035P	•	•	50,42	60,-
Fußmatte, Velours, 650 g/m², 1-teilig, vorn, für 3 Sitze (mit rechter Beifahrerdoppelsitzbank) Best.-Nr.: PZ4L1-H035S	•	•	50,42	60,-
Fußmatte, Velours, 650 g/m², 1-teilig für 2. Sitzreihe verwendbar (feste Bank - nicht verschiebbar, z.B. Shuttle), 1 Stück Best.-Nr.: PZ4L1-H0352-00	•	•	67,23	80,-

* = Serienausstattung - = nicht erhältlich

* Preisangaben in €. Preisangaben inkl. 19% MwSt. sind unverbindliche Preisempfehlungen der Toyota Deutschland GmbH, Toyota-Allee 2, 50858 Köln zzgl. Überführungskosten, zum Zeitpunkt der Veröffentlichung (siehe Rückseite). Individuelle Händlerpreise sowie evtl. anfallende Montagekosten auf Anfrage bei Ihrem Toyota Vertragshändler.

Weitere Informationen zu unserem
TOYOTA ORIGINAL ZUBEHÖR
 finden Sie auf toyota.de. Einfach den QR-Code
 scannen und Topangebote entdecken.



toyota.de/zubehoer



ZUBEHÖR

	L1	L2	Euro* zzgl. MwSt.	Euro* inkl. MwSt.
FUSSMATTEN Schützt den Fahrzeuginnenraum vor Schmutz und Nässe, passgenau mit Fixierpunkten, aus strapazierfähigem Material.				
Fußmatten, Velours, 650 g/m ² , 2-teilig für 2. & 3. Sitzreihe verwendbar, jeweils einteilig (feste Bänke - nicht verschiebbar, z.B. Shuttle), 2 Stück (nicht für Executive) Best.-Nr.: PZ4L1-H0358-00	•	•	71,43	85,-
Fußmatten, Velours, 650 g/m ² , 2-teilig für 2. & 3. Sitzreihe verwendbar, jeweils einteilig (verschiebbare Sitze (2/3 und 1/3 Teil) 2 Stück (nicht für Executive) Best.-Nr.: PZ4L1-H035E-00	•	•	67,23	80,-
INNENRAUM	L1	L2	Euro* zzgl. MwSt.	Euro* inkl. MwSt.
Aschenbecher (auch nutzbar als Ablagefach) Passgenau für Einsatz in Getränkehalter Best.-Nr.: 74110-0D010	•	•	29,41	35,-
Cargo Organizer Z. B. zur Aufbewahrung des Ladekabels, PVC in Schwarz, Volumen ca. 18L Best.-Nr.: PW241-00009	•	•	67,23	80,-
Einstiegsleisten, aus Aluminium Mit „Proace Electric“-Schriftzug, vorn (nur für Proace Verso Electric) Best.-Nr.: PZ438-H0182	•	•	88,24	105,-
Elektronischer Zigarettanzünder für Raucherfahrzeuge, ersetzt die 12V Buchse im Armaturenräger Best.-Nr.: PZ4L0-H02A1-00	•	•	25,21	30,-

• = Serienausstattung – = nicht erhältlich

* Preisangaben in €. Preisangaben inkl. 19% MwSt. sind unverbindliche Preisempfehlungen der Toyota Deutschland GmbH, Toyota-Allee 2, 50858 Köln zzgl. Überführungskosten, zum Zeitpunkt der Veröffentlichung (siehe Rückseite). Individuelle Händlerpreise sowie evtl. anfallende Montagekosten auf Anfrage bei Ihrem Toyota Vertragshändler.

ZUBEHÖR

ZUBEHÖR FÜR PERSONEN MIT MOBILITÄTSEINSCHRÄNKUNG	L1	L2	Euro* zzgl. MwSt.	Euro* inkl. MwSt.
Anschnallhilfe Hilft den Sicherheitsgurt zu greifen, um die erforderliche Bewegung zum Anlegen des Sicherheitsgurts zu reduzieren. Best.-Nr.: 0822C-00810	•	•	67,23	80,-
Haltegriff für die Kopfstütze „Basic“ Gurt, der aus einem weichen Material mit Kunststoffgriff an einer festen Position an den vorderen Kopfstützen installiert wird, um das Ein- und Aussteigen zu erleichtern. Best.-Nr.: 0822C-28810	•	•	54,62	65,-
Haltegriff für die Kopfstütze „Advanced“ Erweiterter Haltegriff: Harter Griff, der an einer festen Position an den vorderen Kopfstützen installiert wird, um das Ein- und Aussteigen zu erleichtern. Best.-Nr.: 0822C-52810	•	•	176,47	210,-
Sitzkissen, drehbar Kissen, das auf den Vorder- oder Rücksitzen installiert wird, um den Ein- und Ausstieg aus dem Fahrzeug durch eine Drehbewegung zu erleichtern. Best.-Nr.: PW2B0-00002	•	•	25,21	30,-
Verlängerung für den Haltegriff im Dach Gurt, der am Dachgriff befestigt wird, um das Ein- und Aussteigen zu erleichtern. Der Gurt ist in der Länge verstellbar und verfügt über einen Kunststoff-Clip, wodurch er einfach zu installieren/deinstallieren ist. Best.-Nr.: PW2B0-00001	•	•	25,21	30,-

• = Serienausstattung – = nicht erhältlich

* Preisangaben in €. Preisangaben inkl. 19% MwSt. sind unverbindliche Preisempfehlungen der Toyota Deutschland GmbH, Toyota-Allee 2, 50858 Köln zzgl. Überführungskosten, zum Zeitpunkt der Veröffentlichung (siehe Rückseite). Individuelle Händlerpreise sowie evtl. anfallende Montagekosten auf Anfrage bei Ihrem Toyota Vertragshändler.

Weitere Informationen zu unserem
TOYOTA ORIGINAL ZUBEHÖR
finden Sie auf toyota.de. Einfach den QR-Code
scannen und Topangebote entdecken.



toyota.de/zubehoer



ZUBEHÖR

KINDERSITZ	L1	L2	Euro* zzgl. MwSt.	Euro* inkl. MwSt.
ISOFIX-Kindersitz G2 Für Kinder von ca. 3 bis 12 Jahren (bzw. 15 bis 36 kg Gewicht), kann mit ISOFIX oder dem serienmäßigen 3-Punkt-Gurt befestigt werden. Best.-Nr.: 73700-0A020	•	•	378,15	450,-
KÜHLBOX	L1	L2	Euro* zzgl. MwSt.	Euro* inkl. MwSt.
Bieten optimale Temperaturen für den Reiseproviant Kühlbox, schmal, ca. 7,5 Liter Innenvolumen mit Trageriemen, kann mit dem Sicherheitsgurt befestigt werden, Spannungsversorgung über einen 12-V-Stecker Best.-Nr.: PZ006-06001	•	•	147,06	175,-
LADERAUMSCHUTZ	L1	L2	Euro* zzgl. MwSt.	Euro* inkl. MwSt.
Wärmeisolierend und schalldämmend. Vermindert störendes Verrutschen von Gegenständen und ist ohne Platzverlust passgenau schnell und einfach zu Verlegen. Das Material ist extrem kratz- und reißfest und temperatur- und wetterbeständig bei bis zu +120°C.				
Laderaumschutzmatte aus strapazierfähigem Textil Geeignet für Fahrzeuge mit fixierter Rücksitzbank und nicht verwendbar mit 3. Sitzbank. Best.-Nr.: PZ4L0-H2350-00	•	—	63,03	75,-
Laderaumschutzmatte aus strapazierfähigem Textil Geeignet für 8 oder 9-Sitzer mit fest fixierter 3 Sitzbank. Best.-Nr.: PZ4L0-H2351-00	•	—	46,22	55,-
Laderaumschutzmatte aus strapazierfähigem Textil Geeignet für 6, 7, 8 und 9-Sitzer mit verschiebbarer 3 Sitzbank 2/3 und 1/3 geteilt. Best.-Nr.: PZ4L0-H2352-00	•	—	46,22	55,-
Laderaumschutzmatte aus strapazierfähigem Textil Geeignet für 8 oder 9-Sitzer mit fest fixierter 3 Sitzbank. Best.-Nr.: PZ4L0-H3350-00	—	•	50,42	60,-
Laderaumschutzmatte aus strapazierfähigem Textil Geeignet für 6, 7, 8 und 9-Sitzer mit verschiebbarer 3 Sitzbank 2/3 und 1/3 geteilt. Best.-Nr.: PZ4L0-H3351-00	—	•	50,42	60,-
Laderaumschutzmatte aus Gummi Sie ist auf die jeweilige Fahrzeuglänge zu schneiden. Sie ist formstabil von -40°C bis +80°C (auch bei starker Sonneneinstrahlung). Best.-Nr.: PZ4L1-H0300-00	•	•	92,44	110,-

* = Serienausstattung — = nicht erhältlich

* Preisangaben in €. Preisangaben inkl. 19% MwSt. sind unverbindliche Preisempfehlungen der Toyota Deutschland GmbH, Toyota-Allee 2, 50858 Köln zzgl. Überführungskosten, zum Zeitpunkt der Veröffentlichung (siehe Rückseite). Individuelle Händlerpreise sowie evtl. anfallende Montagekosten auf Anfrage bei Ihrem Toyota Vertragshändler.

JETZT LIFESTYLE- &
MERCHANDISEARTIKEL
ONLINE KAUFEN



collection.toyota-europe.com/de/



ZUBEHÖR

ANHÄNGEZUGVORRICHTUNGEN	L1	L2	Euro* zzgl. MwSt.	Euro* inkl. MwSt.
Stützlast: 80 kg, Anhängelast ungebremst 750 kg, gebremst 2.000 kg. Angaben gelten nur für Ausstattung mit Diesel-Motoren. (Ausnahme: 1,6 l L1 und L2, Stützlast 60 kg, Anhängelast gebremst 1.472 kg (L1) und 1.453 kg (L2); 2,0 l Automatik L2, Stützlast 80 kg, Anhängelast gebremst 1.800 kg). Angaben gelten nur für Ausstattung mit Diesel-Motoren.				
Anhängezugvorrichtung, fest. Der E-Satz und der Montagesatz werden zusätzlich zur festen Anhängezugvorrichtung benötigt. Best.-Nr.: PZ4L0-H0566-00 (AZV) Best.-Nr.: PZ4L0-H056H (E-Satz) Best.-Nr.: PZ4L0-H0562-14 (Montagesatz) Best.-Nr.: PZ4L0-H0572 (Adapter-Stecker)	•	•	546,22	650,-
Abnehmbare Anhängezugvorrichtung, abschließbar. Anhängelast ungebremst 750 kg, gebremst 2.000 kg. E-Satz und Montagesatz werden zusätzlich zur abnehmbaren Anhängezugvorrichtung benötigt. Best.-Nr.: PZ4L0-H0567-00 (AVZ) Best.-Nr.: PZ4L0-H056H (E-Satz) Best.-Nr.: PZ4L0-H0562-14 (Montagesatz) Best.-Nr.: PZ4L0-H0572 (Adapter-Stecker)	•	•	747,90	890,-
13-poliger fahrzeugspezifischer Elektrosatz Montage im Fahrzeuginnenraum Nur in Verbindung mit Montage-Satz: PZ4L0-H0562-14. Best.-Nr.: PZ4L0-H056H	•	•	201,68	240,-
Montage-Satz für den Einbau des fahrzeugspezifischen Elektrosatzes. Erforderlich für: PZ4L0-H0563-00 Best.-Nr.: PZ4L0-H0562-14	•	•	33,61	40,-

DACH-/LASTENTRÄGER-GRUNDSYSTEME	L1	L2	Euro* zzgl. MwSt.	Euro* inkl. MwSt.
Dach-Basisträger (2 Stück), schwarz Nicht für Fahrzeuge mit Glas Panorama Dächern! Max. Traglast/Träger: 30 kg (insg. max. 100 kg). Max. Anzahl L2: 6 Stück. Best.-Nr.: PZ4L0-H0612-00 (2x)	•	•	310,92	370,-
Dach-Basisträger (1 Stück), schwarz Nicht für Fahrzeuge mit Glas Panorama Dächern! Max. Traglast/Träger: 30 kg (insg. max. 100 kg). Mindestbestellmenge: 2 Stück, max. Anzahl L2: 6 Stück. Best.-Nr.: PZ4L0-H0612-00	•	•	155,46	185,-

• = Serienausstattung – = nicht erhältlich

* Preisangaben in €. Preisangaben inkl. 19% MwSt. sind unverbindliche Preisempfehlungen der Toyota Deutschland GmbH, Toyota-Allee 2, 50858 Köln zzgl. Überführungskosten, zum Zeitpunkt der Veröffentlichung (siehe Rückseite). Individuelle Händlerpreise sowie evtl. anfallende Montagekosten auf Anfrage bei Ihrem Toyota Vertragshändler.

Weitere Informationen zu unserem
TOYOTA ORIGINAL ZUBEHÖR
finden Sie auf toyota.de. Einfach den QR-Code
scannen und Topangebote entdecken.



toyota.de/zubehoer



ZUBEHÖR

DACHTRÄGER-AUFBAUTEILE	L1	L2	Euro* zzgl. MwSt.	Euro* inkl. MwSt.
Toyota Dachbox M¹⁾ In schwarz glänzend, Toyota Branding, Ladevolumen, 415 Liter Volumen, max. Zuladung 75 kg, Eigengewicht 17,5 kg, beidseitig zu öffnen, Der Abstand der beiden Dachträger muss zwischen 58 cm und 93,2 cm betragen, TÜV geprüft und erfüllt die Anforderungen der City-Crash-Norm: ECE-R26. ECE-R61. Maße (L/B/H) 170,4 x 86,1 x 41,7 cm Best.-Nr.: PW308-00011	•	•	613,45	730,-
Toyota Dachbox L¹⁾ In schwarz glänzend, Toyota Branding, Ladevolumen speziell für Wintersportzubehör, 479 Liter Volumen für bis zu 7 Paar Ski/5 Snowboards, max. Zuladung 75 kg, Eigengewicht 20 kg, beidseitig zu öffnen. Der Abstand der beiden Dachträger muss zwischen 55,7 cm und 93,3 cm betragen, TÜV geprüft und erfüllt die Anforderungen der City-Crash-Norm: ECE-R26. ECE-R61. Maße (L/B/H) 190,8 x 90,0 x 45,6 cm Best.-Nr.: PW308-00013	•	•	697,48	830,-
Toyota Dachbox XL¹⁾ In schwarz glänzend, Toyota Branding, Ladevolumen speziell für Wintersportzubehör, 510 Liter Volumen für bis zu 7 Paar Ski/5 Snowboards, max. Zuladung 75 kg, Eigengewicht 26,8 kg, beidseitig zu öffnen. Der Abstand der beiden Dachträger muss zwischen 55,7 cm und 93,2 cm betragen, TÜV geprüft und erfüllt die Anforderungen der City-Crash-Norm: ECE-R26. ECE-R61. Maße (L/B/H) 210,7 x 91,3 x 43,6 cm Best.-Nr.: PW308-00015	•	•	726,89	865,-
Toyota Dachbox Alpine¹⁾ In schwarz glänzend, Toyota Branding, Ladevolumen speziell für Wintersportzubehör, 512 Liter Volumen für bis zu 7 Paar Ski/5 Snowboards, max. Zuladung 75 kg, Eigengewicht 25,5 kg, beidseitig zu öffnen, Der Abstand der beiden Dachträger muss zwischen 55,7 cm und 93,3 cm betragen, TÜV geprüft und erfüllt die Anforderungen der City-Crash-Norm: ECE-R26. ECE-R61. Maße (L/B/H) 228,5 x 94,8 x 38,4 cm Best.-Nr.: PW308-00017	•	•	836,13	995,-
Fahrradträger, ProRide abschließbar, kann links oder rechts montiert werden (bis max. 20 kg Fahrradgewicht). Maße 145 x 32 x 8.5 cm. Passend für Rundrahmengrößen 22–80 mm, ovale Rahmengrößen 80 x 100 mm. Schnelle und einfache Befestigung – der Drehmomentbegrenzer-Drehknopf kontrolliert das auf den Fahrradrahmen wirkende Drehmoment für einen optimalen Halt. Der Druck wird über große weiche Polster verteilt, die sich an die Rahmenrohre des Fahrrads anpassen dadurch wird das Risiko von Rahmenschäden minimiert. Sichere Befestigung: Die Verlängerung am Unterteil der Rahmenhalter-Klaue verhindert ein Umkippen des Fahrrads. Sicher befestigte Räder: Die Laufräder werden in Radhalterungen durch diagonale Felgenhaltebänder mit Schnellverschluss sicher fixiert. Best.-Nr.: PW308-00007	•	•	134,45	160,-
Horizontaler Skiträger Ski- und Snowboardträger, komfortabel auf dem Dach-Basisträger zu montieren, abschließbar Für bis zu 4 Paar Ski/2 Snowboards, Bügelänge beträgt 580 mm Für bis zu 6 Paar Ski/4 Snowboards, Bügelänge beträgt 770 mm Best.-Nr.: PZ403-00630-00 Best.-Nr.: PZ403-00636-00	•	•	96,64 105,04	115,- 125,-

¹⁾ Zur Montage der Dachboxen sind die Gummis aus den Dach-Basisträgern zu entfernen.

• = Serienausstattung – = nicht erhältlich

* Preisangaben in €. Preisangaben inkl. 19% MwSt. sind unverbindliche Preisempfehlungen der Toyota Deutschland GmbH, Toyota-Allee 2, 50858 Köln zzgl. Überführungskosten, zum Zeitpunkt der Veröffentlichung (siehe Rückseite). Individuelle Händlerpreise sowie evtl. anfallende Montagekosten auf Anfrage bei Ihrem Toyota Vertragshändler.

JETZT LIFESTYLE- &
MERCHANDISEARTIKEL
ONLINE KAUFEN



collection.toyota-europe.com/de/



ZUBEHÖR

DACHTRÄGER-LADUNGSBEGRENZER	L1	L2	Euro* zzgl. MwSt.	Euro* inkl. MwSt.
Dachträger-Ladungsbegrenzer Stabiler und zweckmäßiger Ladungsbegrenzer zur sicheren und rutschfesten Anbringung der Ladung. Verwendbar für Dach-Basissträger. Best.-Nr.: PZ4L1-H0633-00	•	•	25,21	30,-
Dachträger-Ladungsbegrenzer, abklappbar Einzigartiger und patentierter Ladungsbegrenzer, der sich beim Be- und Entladen und bei Nichtbenutzung abklappen lässt. Verwendbar für Dach-Basissträger. Best.-Nr.: PZ4L1-H0634-00	•	•	54,62	65,-
HECKFAHRRADTRÄGER	L1	L2	Euro* zzgl. MwSt.	Euro* inkl. MwSt.
Bitte beachten Sie die maßgebende Stützlast des Fahrzeugs				
Heckfahrradträger Für bis zu 2 Fahrräder, zur Öffnung der Heckklappe ist der Träger abzunehmen. Nur in Verbindung mit Anhängenzugvorrichtung Best.-Nr.: PZ4L0-H0500-00	•	•	369,75	440,-
FLANKENSCHUTZ	L1	L2	Euro* zzgl. MwSt.	Euro* inkl. MwSt.
Flankenschutz, in Schwarz matt, 60 mm Durchmesser, Satz à 2 Stück Best.-Nr.: PZ4L1-H2910	•	•	529,41	630,-
Polierter Edelstahl, 60mm Durchmesser, Schutz mit wertiger Optik (Satz mit 2 Stück) Best.-Nr.: PZ4L1-H1900-00 Best.-Nr.: PZ4L1-H2900-00	— •	— •	655,46 600,84	780,- 715,-
KAROSSERIESCHUTZ	L1	L2	Euro* zzgl. MwSt.	Euro* inkl. MwSt.
Ladekantenschutzfolie, transparent Die Ladekantenschutzfolie beugt Beschädigungen beim Be- und Entladen vor. Die Folie ist einfach auf der Ladekante anzubringen und passgenau. Schutz vor Kratzern und Lackschäden. Nicht in Verbindung mit Toyota Protect. Best.-Nr.: PZ4L1-H0030	•	•	50,42	60,-
Ladekantenschutz Aus schwarzem Kunststoff; schützt den stark beanspruchten Bereich des Hecks; strapazierfähig und passgenau; nicht in Verbindung mit Parksensoren. Best.-Nr.: PZ4L1-H0540-00	•	•	79,83	95,-
Ladekantenschutz Aus Edelstahl, gebürstet, veredelt und schützt zugleich den stark beanspruchten Bereich des Hecks, strapazierfähig und passgenau. Best.-Nr.: PZ4L1-H0542-00	•	•	109,24	130,-

• = Serienausstattung — = nicht erhältlich

* Preisangaben in €. Preisangaben inkl. 19% MwSt. sind unverbindliche Preisempfehlungen der Toyota Deutschland GmbH, Toyota-Allee 2, 50858 Köln zzgl. Überführungskosten, zum Zeitpunkt der Veröffentlichung (siehe Rückseite). Individuelle Händlerpreise sowie evtl. anfallende Montagekosten auf Anfrage bei Ihrem Toyota Vertragshändler.

ZUBEHÖR

	L1	L2	Euro* zzgl. MwSt.	Euro* inkl. MwSt.
WINDABWEISER Die getönten Windabweiser ermöglichen auch bei Wind und Regen das Fahren mit leicht geöffneten Fenstern, verbesserter Fahrkomfort durch geräuscharmes Fahren.				
Satz à 2 Stück für vordere Seitenfenster Best.-Nr.: PZ4L1-H0531-00	•	•	117,65	140,-
LEICHTMETALLFELGEN 17-ZOLL (nur für Fahrzeuge mit 17-Zoll-Serienbereifung)	L1	L2	Euro* zzgl. MwSt.	Euro* inkl. MwSt.
Toyota Original Leichtmetallfelge in Dunkelgrau, 5-Doppelspeichen-Design, oberflächenpoliert. Nicht für Proace Verso Shuttle. Erforderliche Nabenkappe: 42603-0D060 Erforderliche Radschrauben: SU001-A7422 (5 Stück) Erforderliche Radschraubenabdeckungen SU001-A6456 (5 Stück) Best.-Nr.: PZ4L0-H0671-MH (Leichtmetallfelge) Best.-Nr.: 42603-0D060 (Nabenkappe) Best.-Nr.: SU001-A7422 (Radschrauben 5 x) Best.-Nr.: SU001-A6456 (Abdeckkappe Radschraube 5x)	•	•	298,32	355,-
FELGENZUBEHÖR	L1	L2	Euro* zzgl. MwSt.	Euro* inkl. MwSt.
Diebstahlsicherung, passend für Leichtmetallfelge: PZ4L0-H0671-MH Best.-Nr.: PZ4L0-H0681-00	•	•	42,02	50,-

• = Serienausstattung – = nicht erhältlich

*Preisangaben sind unverbindliche Preisempfehlungen der Toyota Deutschland GmbH zum Zeitpunkt der Veröffentlichung (siehe Rückseite).
Bruttopreise inkl. 19% MwSt. Individuelle Händlerpreise sowie evtl. anfallende Montagekosten auf Anfrage bei Ihrem Toyota Vertragshändler.

Weitere Informationen zu unserem
TOYOTA ORIGINAL ZUBEHÖR
finden Sie auf toyota.de. Einfach den QR-Code
scannen und Topangebote entdecken.



toyota.de/zubehoer



ZUBEHÖR

	L1	L2	Euro* zzgl. MwSt.	Euro* inkl. MwSt.
PARKSENSOREN HINTEN				
Leichtes Ein- und Ausparken ermöglichen die Parksensoren, für Fahrzeugheck, Ultraschallsensoren erfassen den Raum hinter dem Fahrzeug dreidimensional, bei Hindernissen werden akustische Warnsignale abgegeben				
Parksensoren für Fahrzeugheck				
inkl. Elektro-Kit (beinhaltet die Verkabelung, ECU und die Lautsprecher zur Warntonwiedergabe) Basiskit mit Adapter und 4 in Wagenfarbe lackierten Sensoren, die Bestellnummer der lackierten Sensoren ist 2-mal anzugeben Best.-Nr.: PZ4L1-H0423 Best.-Nr.: PW501-00200-__** Best.-Nr.: 2 x PW501-00700-__**				
	•	—	260,50	310,-
Parksensoren für Fahrzeugheck				
inkl. Elektro-Kit (beinhaltet die Verkabelung, ECU und die Lautsprecher zur Warntonwiedergabe). Basiskit mit Adapter und 4 in Wagenfarbe lackierten Sensoren, die Bestellnummer der lackierten Sensoren ist 2-mal anzugeben Best.-Nr.: PZ4L1-H0423 Best.-Nr.: PW501-00582 Best.-Nr.: PW501-00210-__** Best.-Nr.: 2 x PW501-00700-__**				
	—	•	273,11	325,-
Ein-Aus-Schalter zur (De-) Aktivierung der Parksensoren am Fahrzeugheck. Zu Empfehlen bei Heckfahrradträgern oder Anhängern. Best.-Nr.: PW501-00562				
	•	•	21,01	25,-
STANDHEIZUNG				
Standheizungen Thermo Top 5				
Heizgerät inkl. fahrzeugspezifischem Montage-Kit (Bedienelement muss zusätzlich bestellt werden). Vorteile einer Standheizung: - kein Eiskratzen - Sicherheit durch freie Sicht - Wärme schon beim Einsteigen - spart Geld und Zeit - schont den Motor Best.-Nr.: DENG5-01682-20 (Heizgerät Diesel) Best.-Nr.: DENG5-02182-20 (Montagekit für 1,6 l D-4D) Best.-Nr.: DENG5-01682-20 (Heizgerät Diesel) Best.-Nr.: DENG5-02183-20 (Montagekit für 2,0 l D-4D)				
	•	•	1.504,20	1.790,-
	•	•	1.277,31	1.520,-

** Bitte entnehmen Sie der nachfolgenden Aufstellung die Farbcodes für die in Wagenfarbe lackierten Sensoren und Adaptern.

JR – KNP (Tiefblau)

CF – EXY (Asphaltschwarz)

AH – ERP (Ice white)

BP – EVL (Basaltgrau Metallic)

BS – EZR (Silbergrau Metallic)

• = Serienausstattung – = nicht erhältlich

* Preisangaben in €. Preisangaben inkl. 19% MwSt. sind unverbindliche Preisempfehlungen der Toyota Deutschland GmbH, Toyota-Allee 2, 50858 Köln zzgl. Überführungskosten, zum Zeitpunkt der Veröffentlichung (siehe Rückseite). Individuelle Händlerpreise sowie evtl. anfallende Montagekosten auf Anfrage bei Ihrem Toyota Vertragshändler.

Weitere Informationen zu unserem
TOYOTA ORIGINAL ZUBEHÖR
finden Sie auf toyota.de. Einfach den QR-Code
scannen und Topangebote entdecken.



toyota.de/zubehoer



ZUBEHÖR

STANDHEIZUNG	L1	L2	Euro* zzgl. MwSt.	Euro* inkl. MwSt.
Vorwahluhr MultiControl Bedienen Sie Ihre Standheizung komfortabel und intuitiv mit der Vorwahluhr MultiControl. Durch die eingebaute Zeitschaltuhr können bis zu drei Vorwahlzeiten je Wochentag vorprogrammiert werden. Alle programmierten und aktivierten Start- und Stoppzeiten werden übersichtlich dargestellt. Auf Wunsch können Sie Ihre Standheizung auch direkt über die „Sofortstarttaste“ einschalten. Best.-Nr.: DENG5-02106-20	•	•	84,03	100,-
Telestart 99 Diese kleine Funkfernbedienung für Standheizungen hat eine On-/Off-Funktion mit Rückmeldung und eine Reichweite von bis zu 1.000 Metern. Best.-Nr.: DENG5-02241-20	•	•	264,71	315,-
Telestart T100 HTM Sie müssen nur noch die gewünschte Abfahrtszeit einstellen, und die intelligente Fernbedienung Telestart T100 HTM errechnet für Sie auf Basis der aktuellen Temperatur im Fahrzeuginneren die benötigte Heizzeit. Sie bietet dazu: Temperaturabfrage, On-/Off-Funktion mit Rückmeldung und eine Reichweite von bis zu 1.000 Metern. Best.-Nr.: DENG5-01692-20	•	•	327,73	390,-
Thermo Connect Individuelles Programmieren, abfahrtszeitabhängiges Heizen und Bequemes Ein- und Ausschalten der Heizung sorgen für die richtige Wohlfühltemperatur – immer und von überall. Best.-Nr.: DENG5-02191-20	•	•	369,75	440,-

TOYOTA PROTECT	L1	L2	Euro* zzgl. MwSt.	Euro* inkl. MwSt.
Eine neue Technologie, die eine molekulare Verbindung mit der Fahrzeuglackierung eingeht und diese sowie die Leichtmetallfelgen und die Innenraumtextilien versiegelt; einmalige Versiegelung hält bis zu 5 Jahre und hilft, das Fahrzeug einfacher zu pflegen und zu reinigen				
ProTect-Leichtmetallfelgenschutz Best.-Nr.: 08873-80010	•	•	Preis auf Anfrage	Preis auf Anfrage
ProTect-Innenraumtextilschutz Best.-Nr.: 08876-80001	•	•	Preis auf Anfrage	Preis auf Anfrage
ProTect-Lackversiegelung Best.-Nr.: PZ41A-BP001-80	•	•	Preis auf Anfrage	Preis auf Anfrage

• = Serienausstattung – = nicht erhältlich

* Preisangaben in €. Preisangaben inkl. 19% MwSt. sind unverbindliche Preisempfehlungen der Toyota Deutschland GmbH, Toyota-Allee 2, 50858 Köln zzgl. Überführungskosten, zum Zeitpunkt der Veröffentlichung (siehe Rückseite). Individuelle Händlerpreise sowie evtl. anfallende Montagekosten auf Anfrage bei Ihrem Toyota Vertragshändler.

Weitere Informationen zu unserem
TOYOTA ORIGINAL ZUBEHÖR
finden Sie auf toyota.de. Einfach den QR-Code
scannen und Topangebote entdecken.



toyota.de/zubehoer



ZUBEHÖR

PANNENARTIKEL	L1	L2	Euro* zzgl. MwSt.	Euro* inkl. MwSt.
Pannentasche Im Notfall alles sofort griffbereit: Warndreieck mit Einklappmechanismus, reflektierende Sicherheitswarnweste und Verbandsmaterial (gemäß StVO) Best.-Nr.: PW022-00062	•	•	25,21	30,-
Sicherheitswarnweste Die Sicherheitswarnweste mit Toyota-Logo und reflektierenden Signalstreifen, 100% Polyester, Farbe signalgelb. Entspricht DIN EN 471 (ist gesetzlich vorgeschrieben). Best.-Nr.: PW022-00052	•	•	8,40	10,-
Verbandskissen Griffbereit und einfach zu verstauen, erfüllt die gesetzlichen Vorschriften nach StVO Best.-Nr.: PW022-00056	•	•	16,81	20,-
Warndreieck Im Notfall griffbereit: Das Warndreieck mit einklappbarem Mechanismus. Best.-Nr.: PW022-00068	•	•	8,40	10,-
Warnblinkleuchte mit 9V Batterie, haftet per Magnet Best.-Nr.: PW023-00000	•	•	29,41	35,-
Nothammer PLUS Die Scheibe wird zerstört durch Schlagen des Lifehammers mit dem Hammerkopf aus Kohlenstoffstahl gegen die Scheibe. Zusätzlich ist er mit einem Sitzgurtmesser ausgestattet. TÜV geprüft, inklusive Befestigung Best.-Nr.: PW023-00010	•	•	21,01	25,-
Nothammer EVOLUTION Durch Drücken dieses Lifehammers gegen die Scheibe springt ein keramischer Hammerkopf heraus und zerstört diese. Somit ist keine Ausholbewegung nötig. Zusätzlich ist er mit einem Sitzgurtmesser ausgestattet. Von Erwachsenen und Kindern gefahrlos einsetzbar. TÜV geprüft, inklusive Befestigung Best.-Nr.: PW023-00011	•	•	25,21	30,-
Toyota Car Care Kit Inhalt: Je 500 ml Cockpitreiniger, Insektenentferner, Glasreiniger. Tuch sowie eine Toyota gebrandete Tasche Best.-Nr.: PZWIG-OKIT1-00	•	•	41,18	49,-
Mobiles Batterieladegerät CTEK-MXS 3.8 Lädt Batterien bis zu 85 Ah mit Float/Pulse Erhaltungsladung Best.-Nr.: DENGs-MXS38-19	•	•	71,43	85,-
Mobiles Batterieladegerät CTEK-MXS 5.0 Lädt Batterien bis zu 110 Ah mit automatischem Temperatursensor Best.-Nr.: DENGs-MXS50-19	•	•	88,24	105,-
Mobiles Batterieladegerät CTEK-Free Kann mit einem Solarpanel oder einer 12V Servicebatterie geladen und betrieben werden. Macht das Fahrzeug innerhalb von 15 Minuten wieder fahrbereit. Best.-Nr.: DENGs-CFREE-19	•	•	294,12	350,-
Reifenreparatur-Set Kompressor mit Dichtmittel, 450 ml Best.-Nr.: 42606-F4911	•	•	71,43	85,-
Dichtmittel, 450 ml (für den Ersatzbedarf) Best.-Nr.: 42606-F4041	•	•	42,02	50,-

zzgl. Überführungskosten, zum Zeitpunkt der Veröffentlichung (siehe Rückseite). Individuelle Händlerpreise sowie evtl. anfallende Montagekosten auf Anfrage bei Ihrem Toyota Vertragshändler.

ZUBEHÖR

MOBILITÄT	L1	L2	Euro* zzgl. MwSt.	Euro* inkl. MwSt.
AD Blue 1,89 Liter Flasche Nicht für Proace Verso Electric Best.-Nr.: 08890-81010	•	•	12,61	15,-
AD Blue 10 Liter Kanister Nicht für Proace Verso Electric Best.-Nr.: 08890-81020	•	•	29,41	35,-
FREIZEIT UND CAMPING	L1	L2	Euro* zzgl. MwSt.	Euro* inkl. MwSt.
QUQUQ Camping-Box mit Küche, Bett und Stauraum, inkl. oder ohne Kühlbox-Auszug für den Proace und Proace Verso. Lieferumfang: 1 x ausklappbares Bett (125 cm x 195 cm, 10 cm Stärke, 3-teilig, Kaltschaummatratze), Bezüge abnehmbar und waschbar, zur Ablage auf den Rücksitzlehnen oder auf Fahrzeugboden aufstellen (Traglast: 180 kg) 1 x Kochschublade mit Staufach 1 x 2-Flamm-Kocher mit Kartusche 2 x 10-l-Wasserkarister und 2 Schüsseln 1 x großes Staufach (35 cm x 48 cm x 74 cm, 125 l) Anwendung: zur Verstauung im Kofferraum, Fixierung mithilfe der mitgelieferten 4 (je 150 cm) Spanngurte, stabile Klappgriffe zum bequemen Tragen, Griffschlaufen zum leichten Ausbau der Box. Material: aus wasserfest verleimtem Multiplexholz, Phenolharzbeschichtet mit Aluminium-Profilleisten, Scharniere und Griffe aus Stahl. Gewicht: 67 kg, inkl. Kochschublade und klappbarer Liegefläche, zzgl. Ausstattung (Kocher, Kanister, Schüsseln, Matratze, ges. 13,5 kg). Hinweis: Zum Einbau der Campingbox muss eine ggf. im Fahrzeug vorhandene 3. Sitzbank/ Sitzreihe evtl. ausgebaut werden. Best.-Nr.: DENG5-02349-54 (mit Kühlbox-Auszug) Best.-Nr.: DENG5-02224-54 (ohne Kühlbox-Auszug)	•	•	2.936,97	3.495,-
	•	•	2.789,92	3.320,-
Camping-Stuhl ARB Braun/schwarz, 150 kg Traglast, inkl. 1 Dosenhalter, Tragetasche. Packmaß 940 x 350 x 300 mm, Gewicht 6,0 kg Best.-Nr.: DENG5-02316-26	•	•	117,65	140,-
ARB Campingstuhl „Base Camp Chair“ mit Getränkehalter inkl. Transporttasche, bis 150 kg Best.-Nr.: DENG5-02725-26	•	•	79,83	95,-
ARB Campingstuhl „Pinnacle Camp Chair“ mit Getränkehalter inkl. Transporttasche, bis 150 kg Best.-Nr.: DENG5-02726-26	•	•	117,65	140,-
ARB Campingtisch „Pinnacle Camp Table“ (114 x 70cm), inkl. Tragetasche Best.-Nr.: DENG5-02727-26	•	•	142,86	170,-

• = Serienausstattung – = nicht erhältlich

* Preisangaben in €. Preisangaben inkl. 19% MwSt. sind unverbindliche Preisempfehlungen der Toyota Deutschland GmbH, Toyota-Allee 2, 50858 Köln zzgl. Überführungskosten, zum Zeitpunkt der Veröffentlichung (siehe Rückseite). Individuelle Händlerpreise sowie evtl. anfallende Montagekosten auf Anfrage bei Ihrem Toyota Vertragshändler.

Weitere Informationen zu unserem
TOYOTA ORIGINAL ZUBEHÖR
finden Sie auf toyota.de. Einfach den QR-Code
scannen und Topangebote entdecken.



toyota.de/zubehoer



ZUBEHÖR

FREIZEIT UND CAMPING	L1	L2	Euro* zzgl. MwSt.	Euro* inkl. MwSt.
Camping-Set, 2 Stühle und Campingtisch Best.-Nr.: DENGS-02225-54	•	•	92,43	110,-
ARB Aluminiumklapptisch, inkl. Tragetasche Maße: 86 x 70 x 70 cm stabiler Aluminium-Klapptisch mit robuster, wärmebeständiger Oberfläche. Durch die Querstreben für zusätzliche Stabilität ist er ideal für die Zubereitung beim Kochen geeignet. Geeignet für bis zu vier Personen bei gleichzeitig kleinem Packmaß (88 x 21 x 12,5 cm). Inkl. Tragetasche aus 600D Nylon PVC. Gewicht 3 kg, Belastbar bis 30 kg. Best.-Nr.: DENGS-02442-26	•	•	147,06	175,-
ARB Feldbett inkl. Schuhtasche (u. Transporttasche) - Robuster und abriebfester Stoff (Material - Bezug: Polyamid) - Sehr komfortabel und schneller Auf- und Abbau in einem Arbeitsschritt - Liegefläche mit L: 211 cm x B: 82 cm, Höhe der Liegefläche 46 cm - Seitliche Tasche für Schuhe - Gestänge aus hochfestem Stahlrohr - Maximale Belastbarkeit: 150 Kg (Eigengewicht: ca. 10 Kg) - Packmaß: 105 cm x 21 cm x 21 cm Best.-Nr.: DENGS-02443-26	•	•	168,07	200,-
ARB Simpson III Dachzelt, inklusive Anbau verwendbar auf 2 originalen Dach-Basisträgern (PZ4L0-H0612-00). Liegefläche von 2,40 m x 1,40 m und einer Höhe von 1,30 m. Matratze und Bettwäsche verbleiben während der Fahrt im Zelt. Lieferumfang: ARB Dachzelt, Simpson III, inklusive Anbau, Hochwertige Schaumstoffmatratze, Überzelt aus 300 D Polyester, eloxierten Aluminium-Teleskopstangen, Insektenschutzgitter, Aluminiumleiter, PVC Abdeckplane mit umlaufendem Reißverschluss und Spanngurten. Technische Daten: Zeltboden aus Vakuum-laminierten ABS Material, Maße geöffnet L x B x H = 240 x 140 x 130 cm, Maße geschlossen L x B x H = 120 x 140 x 35 cm, Gewicht: ca. 62 Kg, Zelt: PU beschichtetes Polyester/Baumwoll-Rip Stop Gewebe, Überzelt 300D Oxford Polyester, Eingang mit Insektenschutzgitter und Abdeckung, drei große seitliche Fenster mit Insektenschutzgitter, Sonnen- und Regenschutz Best.-Nr.: DENGS-02208-26	•	•	2.071,43	2.465,-
Hartschalendachzelt COLUMBUS Variant medium Größe: 145 cm x 210 cm; geschlossen: 30 cm; geöffnet: 150 cm Material: - Airtex-Stoff, großer variabler Eingang, inkl. Moskitonetz auf der Rückseite - Temperaturbereich: bis -40 °C bis +70 °C Lieferumfang: - Weiße Schale mit grauem Stoff - Mit hinterem Eingang, an den Seiten befindet sich jeweils eine Fenstertür, alle 3 Seiten jeweils mit Reißverschluss und Moskitonetzen versehen - Mit praktischem Ablagenetz unter der Dachschale für Handtücher, Bücher etc. und LED-Leuchte - Inkl. zusammenklapp-/verstellbarer Leiter Anwendung: Nach Öffnen des hinteren Verschlusses drücken 2 Gasdrückfedern die obere Dachschale nach oben und spannen den Zeltstoff. Nach Gebrauch einfach zuziehen und den Verschluss schließen. Gewicht/Volumen: 57 kg/220 l Hinweis: Für 2 Erwachsene + 1 Kind geeignet. Nicht für Fahrzeuge mit Glas-Panoramadächern! Best.-Nr.: DENGS-02256-26	•	•	3.571,43	4.250,-

* = Serienausstattung - = nicht erhältlich

* Preisangaben in €. Preisangaben inkl. 19% MwSt. sind unverbindliche Preisempfehlungen der Toyota Deutschland GmbH, Toyota-Allee 2, 50858 Köln zzgl. Überführungskosten, zum Zeitpunkt der Veröffentlichung (siehe Rückseite). Individuelle Händlerpreise sowie evtl. anfallende Montagekosten auf Anfrage bei Ihrem Toyota Vertragshändler.

ZUBEHÖR

FREIZEIT UND CAMPING	L1	L2	Euro* zzgl. MwSt.	Euro* inkl. MwSt.
<p>Hartschalendachzelt AIRLANDER PLUS medium Größe: 145 cm x 210 cm; geschlossen: 30 cm; geöffnet: 92 cm Material: - Airtex-Stoff, variabler Eingang, inkl. Moskitonetz auf der Rückseite - Temperaturbereich: bis -40 °C bis +70 °C Lieferumfang: - Weiße Schale mit grauem Stoff - Inkl. schalldichter Dämmung der Dachunterseite - Matratze aus High-Density-Schaumstoff mit Baumwollbezug, 3 Kopfkissen - 2 Eingänge (rechts/links), 2 Fenster (vorn/hinten), alle 4 mit Moskitonetzen und Reißverschlüssen - Ablagefach und verstellbare Leiter Anwendung: Das Öffnen erfolgt durch eine Kurbel, die am hinteren rechten Ende eingesteckt wird. Dadurch wird die Oberschale angehoben und der Zeltstoff gespannt. Hinweis: Für 2 Erwachsene + 1 Kind geeignet. Nicht für Fahrzeuge mit Glas-Panoramadächern! Best.-Nr.: DENG5-02267-26</p>	•	•	3.352,94	3.990,-
<p>Hartschalendachzelt AIRTOP medium Größe: 145 cm x 210 cm; geschlossen: 33 cm; geöffnet: 94 cm Material: - Airtex-Stoff, großer variabler Eingang, inkl. Moskitonetz auf der Rückseite - Temperaturbereich: bis -40 °C bis +70 °C Lieferumfang: - Weiße Schale mit carbongrauem Stoff - 3 Eingänge (rechts/links), hinten mit Reißverschlüssen. 2 runde Fenster mit Moskitonetzen und Reißverschlüssen. - Inkl. zusammen-/verstellbarer Leiter Anwendung: Nach schnellem Öffnen der hinteren und vorderen Schnellspanner heben 4 Gasdruckfedern die obere Dachschale an und spannen den Zeltstoff. Das Schließen erfolgt ebenfalls in 2 Schritten, in umgekehrter Reihenfolge wie das Öffnen. Gewicht/Volumen: 59 kg/305 l Hinweis: Für 2 Erwachsene + 1 Kind geeignet. Nicht für Fahrzeuge mit Glas-Panoramadächern! Best.-Nr.: DENG5-02277-26</p>	•	•	3.352,94	3.990,-
<p>ARB Touring Markise Material: Polyurethan-beschichtetes Polyester-Baumwoll-Mischgewebe in Riptop-Webart mit 300g/qm. Inklusive LED-Beleuchtung in 2 Farben und Montageteile, Heringe, Spannseile, Gewicht ca. 15 kg. Optional können zwei Seitenwände, eine Frontwand oder ein Zelt an der Markise befestigt werden, dadurch kann die verschattete Fläche oder der Nutzraum erweitert werden. Größe: 200 cm breit und 250 cm tief, beige, inklusive Schutzhülle mit Reißverschluss. Die maximale Länge der beiden Teleskopstangen beträgt 218 cm. Best.-Nr.: DENG5-02394-26</p>	•	•	609,24	725,-
<p>Seitenwand für ARB Touring Markise Beige (kann rechts oder links montiert werden), ARB Windschutz seitlich Material: Polyurethan-beschichtetes Polyester-Baumwoll-Mischgewebe in RipStop-Webart mit 300g/qm Größe: 210 cm breit und 250 cm hoch/tief Best.-Nr.: DENG5-02302-26</p>	•	•	134,45	160,-

* = Serienausstattung – = nicht erhältlich

* Preisangaben in €. Preisangaben inkl. 19% MwSt. sind unverbindliche Preisempfehlungen der Toyota Deutschland GmbH, Toyota-Allee 2, 50858 Köln zzgl. Überführungskosten, zum Zeitpunkt der Veröffentlichung (siehe Rückseite). Individuelle Händlerpreise sowie evtl. anfallende Montagekosten auf Anfrage bei Ihrem Toyota Vertragshändler.

ZUBEHÖR

FREIZEIT UND CAMPING	L1	L2	Euro* zzgl. MwSt.	Euro* inkl. MwSt.
Frontwand für ARB Touring Markise Beige, für ARB Markise, ARB Windschutz vorn Material: Polyurethan-beschichtetes Polyester-Baumwoll-Mischgewebe in RipStop-Webart mit 300g/qm Größe: 200 cm breit und 250 cm hoch/tief (nur eine verwendbar) Best.-Nr.: DENGS-02303-26	•	•	113,45	135,-
Deluxe Markisenzelt für ARB Touring Markise Beige, mit Boden, wird an der ARB Markise befestigt. Material: Polyurethan-beschichtetes 300-D-Oxford-Polyester. Mit integrierten Fliegengittern, Boden, kleinen Staufächern an einer Seite. Die Wände können geschlossen oder auch ausgestellt werden. Durchgang zum Fahrzeug kann ebenfalls geschlossen werden. An drei Seiten sind Fliegengitter vorhanden, die geöffnet werden können. Größe: 200 cm breit und 250 cm tief Best.-Nr.: DENGS-02304-26	•	•	319,33	380,-
Trapezmarkise (Kuppelmarkise Sunseeker), Sackmarkise in Khaki, verwendbar auf zwei originalen Dach-Basisträgern (PZ4L0-H0612-00). Inklusive: zwei Heringe, zwei Abspannseile und zwei integrierten Teleskopstangen. Maße: Länge am Fahrzeug ca. 130 cm, Länge vorn ca. 255 cm, Tiefe ca. 250 cm. Speziell für Fahrzeuge mit Heckklappe geeignet (kann auch bei Fahrzeugen mit Heckflügeltüren verbaut werden). Best.-Nr.: DENGS-02233-26	•	•	352,94	420,-
Seitenwand für Trapezmarkise in Khaki, für rechts oder links Montage. Befestigung oben an der Markise mit Druckknöpfen, seitlich mit Klettband an den Teleskopstangen, (1 Stück), inkl. zwei Heringe, zwei Abspannseile. Breite 250 cm, Höhe 200 cm. Best.-Nr.: DENGS-02244-26	•	•	84,03	100,-
Frontwand für Trapezmarkise in Khaki, inklusive zwei Teleskopstangen, zwei Abspannseilen und zwei Heringen. Sie wird mit einem Keder-Adapter an der Markise befestigt. Diese hat einen Reißverschluss zur Befestigung der Frontwand. Sie kann zum Boden hin abgespannt werden (seitliche Befestigung mit Klettband an den Teleskopstangen) oder als Verlängerung der Markise waagrecht verbaut werden. Breite 380 cm. Tiefe/Länge 230 cm. Best.-Nr.: DENGS-02245-26	•	•	155,46	185,-
Markise „Sunseeker“ „Sackmarkise lang“ in Khaki, verwendbar auf 2 originalen Dach-Basisträgern (PZ4L0-H0612-00). Inklusive 2 Teleskopstangen, 2 Abspannseilen, 2 Heringen, Länge 250 cm, Tiefe 210 cm Nur bei Fahrzeugen mit Heckflügeltüren verwendbar (da hier ein Dach-Basisträger am hinteren Dachende verbaut werden kann). Best.-Nr.: DENGS-02234-26	•	•	415,97	495,-
Seitenwand für Markise Sunseeker „lang“ in Khaki, für rechts oder links Montage, (1 Stück), inkl. 2 Heringe und 2 Abspannseile und 2 Teleskopstangen, sie wird mit Klettband am der Markise befestigt. Sie kann zum Boden hin abgespannt werden (seitliche Befestigung mit Klettband an den Teleskopstangen), oder als Verlängerung der Markise waagrecht verbaut werden. Breite 200 cm, Tiefe/Länge 200 cm Best.-Nr.: DENGS-02246-26	•	•	142,86	170,-
Frontwand für Markise Sunseeker „lang“ in Khaki, inklusive zwei Heringe, zwei Abspannseile und zwei Teleskopstangen, sie wird mit Reißverschluss an der Markise befestigt. Sie kann zum Boden hin abgespannt werden (seitliche Befestigung mit Klettband an den Teleskopstangen), oder als Verlängerung der Markise waagrecht verbaut werden. Breite 250 cm, Tiefe/Länge 200 cm Best.-Nr.: DENGS-02247-26	•	•	155,46	185,-

• = Serienausstattung – = nicht erhältlich

* Preisangaben in €. Preisangaben inkl. 19% MwSt. sind unverbindliche Preisempfehlungen der Toyota Deutschland GmbH, Toyota-Allee 2, 50858 Köln zzgl. Überführungskosten, zum Zeitpunkt der Veröffentlichung (siehe Rückseite). Individuelle Händlerpreise sowie evtl. anfallende Montagekosten auf Anfrage bei Ihrem Toyota Vertragshändler.

ZUBEHÖR

FREIZEIT UND CAMPING	L1	L2	Euro* zzgl. MwSt.	Euro* inkl. MwSt.
Navigator Organizer für Rückenlehne (Build-it Buddy) Praktisches Aufbewahrungssystem und schnelle Anbringung durch Riemen für die Kopfstütze und den Gummihaken an der Unterseite. 3x mittige Fächer: 2x offen, 1x mit Reißverschluss, Tasche mit großem Reißverschluss an der Unterseite, lässt sich flach in der Hälfte zusammenlegen und einfach verstauen, Maße: 42 cm x 67 cm (Taschentiefe 10 cm) Best.-Nr.: DENG5-02444-26	•	•	108,40	129,-
Heckfenster-Aufsteller, für den Proace Verso und Proace City Verso mit separat zu öffnender Heckscheibe verwendet werden. Er dient der Belüftung im Stand, beim Camping und für die Vierbeiner. Dieser darf nicht während der Fahrt verwendet werden! Vorteil: Das Fahrzeug kann mit dem eingesetzten Heckfenster-Aufsteller verschlossen werden, somit können die Türen nicht einfach geöffnet werden, wenn man darin liegt. Best.-Nr.: DENG5-02350-56	•	•	21,-	25,-
Kühlbox ARB ZERO SINGLE 44 Liter Spannung: 12 V, 24 V & 230 V; Stromaufnahme: 0,8 Ah; Energieeffizienz: A++ Temperaturbereich: +10 °C bis -22 °C; Kühlsystem: Kompressor (Secop) Außenmaße ca. (L x B x H): 675 x 423 x 496 mm Hauptfach ca. (L x B x H): 482 mm x 292 mm x 203 mm Kleinfach ca. (L x B x H): 316 x 292 x 180 mm Gewicht: 21,6 kg; Farbe: beige, anthrazit; Stahlblech pulverbeschichtet Tiefentladeschutz Best.-Nr.: DENG5-02438-26	•	•	1.046,22	1.245,-
Kühlbox ARB ZERO SINGLE 60 Liter Spannung: 12 V, 24 V & 230 V; Stromaufnahme: 0,8 Ah; Energieeffizienz: A++ Temperaturbereich: +10 °C bis -22 °C; Kühlsystem: Kompressor (Secop) Außenmaße ca. (L x B x H): 755 mm x 469 mm x 496 mm Hauptfach ca. (L x B x H): 580 mm x 326 mm x 197 mm Kleinfach ca. (L x B x H): 402 mm x 326 mm x 180 mm Gewicht: 24,6 kg; Farbe: beige, anthrazit; Stahlblech pulverbeschichtet Tiefentladeschutz Best.-Nr.: DENG5-02439-26	•	•	1.126,05	1.340,-
Kühlbox ARB ZERO DUAL 69 Liter Spannung: 12 V, 24 V & 230 V; Stromaufnahme: 2,9 Ah; Energieeffizienz: A+ Temperaturbereich: +10 °C bis -22 °C; Kühlsystem: Kompressor (Secop) Außenmaße ca. (L x B x H): 755 mm x 469 mm x 564 mm Hauptfach ca. (L x B x H): 380 mm x 326 mm x 264 mm Kleinfach ca. (L x B x H): 202 mm x 326 mm x 180 mm Gerfrierfach: 170 mm x 326 mm x 444 mm Gewicht: 28,3 kg; Farbe: beige, anthrazit; Stahlblech pulverbeschichtet Tiefentladeschutz und integrierte Bluetoothfähigkeit Best.-Nr.: DENG5-02440-26	•	•	1.394,96	1.660,-
Kühlbox ARB ZERO DUAL 96 Liter Spannung: 12 V, 24 V & 230 V; Stromaufnahme: 3,1 Ah; Energieeffizienz: A+ Temperaturbereich: +10 °C bis -22 °C; Kühlsystem: Kompressor (Secop) Außenmaße ca. (L x B x H): 935 mm x 548 mm x 509 mm Hauptfach ca. (L x B x H): 354 mm x 403 mm x 209 mm Kleinfach ca. (L x B x H): 176 mm x 403 mm x 180 mm Gerfrierfach: 354 mm x 403 mm x 389 mm Gewicht: 32,9 kg; Farbe: beige, anthrazit; Stahlblech pulverbeschichtet Tiefentladeschutz und integrierte Bluetoothfähigkeit Best.-Nr.: DENG5-02441-26	•	•	1.516,81	1.805,-

* = Serienausstattung - = nicht erhältlich

* Preisangaben in €. Preisangaben inkl. 19% MwSt. sind unverbindliche Preisempfehlungen der Toyota Deutschland GmbH, Toyota-Allee 2, 50858 Köln zzgl. Überführungskosten, zum Zeitpunkt der Veröffentlichung (siehe Rückseite). Individuelle Händlerpreise sowie evtl. anfallende Montagekosten auf Anfrage bei Ihrem Toyota Vertragshändler.

ZUBEHÖR

WINTERKOMPLETTRÄDER	L1	L2	Euro* zzgl. MwSt.	Euro* inkl. MwSt.
Stahl- und Leichtmetallfelgen mit Winterreifen verschiedener Reifenmarken. Ihr Toyota Händler informiert Sie gerne zu Möglichkeiten der Finanzierung und Einlagerung Ihrer Serienräder. Best.-Nr.: Bitte fragen Sie Ihren Händler.	•	•	Preis auf Anfrage	Preis auf Anfrage
HUNDEZUBEHÖR	L1	L2	Euro* zzgl. MwSt.	Euro* inkl. MwSt.
Flexprotectbox XL Toyota gebranded, robuste, freistehende Kofferraum-Box mit Ladekantenschutz, schützt den Kofferraum vor Schmutz und Nässe. Maße: Breite 93 x Tiefe 75 x Höhe 30cm, Gewicht: 4,35 kg Best.-Nr.: DENGS-02363-57	•	•	133,61	159,-
Flexprotectbox XXL Toyota gebranded, robuste, freistehende Kofferraum-Box mit Ladekantenschutz, schützt den Kofferraum vor Schmutz und Nässe. Maße: Breite 100 x Tiefe 85 x Höhe 30cm, Gewicht: 4,85 kg Best.-Nr.: DENGS-02364-57	•	•	142,01	169,-
Rücksitzbankschondecke Allside Comfort Toyota gebranded, strapazierfähige Oberfläche, robustes Material, schnelle und einfache Befestigung Best.-Nr.: DENGS-02357-57	•	•	91,60	109,-
Stoßstangenschutz Rollmat Standard Toyota gebranded, universeller Stoßstangenschutz für fast jede Hundegröße, schon das Fahrzeug. Maße: Breite 800 mm x Länge 640 mm Best.-Nr.: DENGS-02361-57	•	•	41,17	49,-
Stoßstangenschutz Rollmat XL Toyota gebranded, universeller Stoßstangenschutz für fast jede Hundegröße, schon das Fahrzeug. Maße: Breite 1.000 mm x Länge 640 mm Best.-Nr.: DENGS-02362-57	•	•	46,21	55,-
Hundesicherheitsgurt Allsafe Comfort Größe S in Rot, Toyota gebranded, Hochfeste Verbindungsteile aus verchromtem Stahl, leicht am Autosicherheitsgurt zu befestigen, tiergerechtes Design, für kleine Hunde wie Malteser, Dackel und Terrier Best.-Nr.: DENGS-02358-57	•	•	66,39	79,-
Hundesicherheitsgurt Allsafe Comfort Größe M in Rot, Toyota gebranded, hochfeste Verbindungsteile aus verchromtem Stahl, leicht am Autosicherheitsgurt zu befestigen, tiergerechtes Design, für mittelgroße Hunde wie Visla, Beagle und Cockerspaniel Best.-Nr.: DENGS-02359-57	•	•	79,83	95,-
Hundesicherheitsgurt Allsafe Comfort Größe L in Rot, Toyota gebranded, hochfeste Verbindungsteile aus verchromtem Stahl, leicht am Autosicherheitsgurt zu befestigen, tiergerechtes Design, für große Hunde wie Labrador, Dobermann, Schäferhund und Rottweiler Best.-Nr.: DENGS-02360-57	•	•	83,19	99,-

* = Serienausstattung – = nicht erhältlich

* Preisangaben in €. Preisangaben inkl. 19% MwSt. sind unverbindliche Preisempfehlungen der Toyota Deutschland GmbH, Toyota-Allee 2, 50858 Köln zzgl. Überführungskosten, zum Zeitpunkt der Veröffentlichung (siehe Rückseite). Individuelle Händlerpreise sowie evtl. anfallende Montagekosten auf Anfrage bei Ihrem Toyota Vertragshändler.

ZUBEHÖR

HUNDEZUBEHÖR	L1	L2	Euro* zzgl. MwSt.	Euro* inkl. MwSt.
Hunderampe Dog Walk Toyota gebranded, hochwertige dreiteilige Teleskophunderampe, stufenlos verstellbar von 73 bis 163 cm Maße: Breite 41 x Höhe 12cm, Gewicht: 5,9 kg Best.-Nr.: DENGS-02365-57	•	•	175,63	209,-
Hunderampe Dog Walk XL Toyota gebranded, hochwertige dreiteilige Teleskophunderampe, stufenlos verstellbar von 83 bis 193 cm Maße: Breite 41 x Höhe 12cm, Gewicht: 7,4 kg Best.-Nr.: DENGS-02366-57	•	•	192,44	229,-
Einzel Hundebox VarioCage Gr. SXS mit abschließbarem Sicherheitsschloss und Notausstieg, Crashtest erprobt. Maße: Breite 55,5 x Tiefe 73-99 x Höhe 59 cm, Gewicht: 17 kg Best.-Nr.: DENGS-02367-57	•	•	536,97	639,-
Einzel Hundebox VarioCage Gr. SL mit abschließbarem Sicherheitsschloss und Notausstieg, Crashtest erprobt Maße: Breite 55,5 x Tiefe 76-103 x Höhe 65 cm, Gewicht: 19 kg Best.-Nr.: DENGS-02368-57	•	•	553,78	659,-
Doppel Hundebox VarioCage Gr. M Sicherer Hundetransport durch schützende Deformationszone, Komfortable Box mit Befestigungsgurt, Crashtest erprobt Maße: Breite 93 x Tiefe 76-103 x Höhe 65 cm, Gewicht: 32 kg Best.-Nr.: DENGS-02369-57	•	•	671,43	799,-
Doppel Hundebox VarioCage Gr. L Sicherer Hundetransport durch schützende Deformationszone, Komfortable Box mit Befestigungsgurt, Crashtest erprobt Maße: Breite 99 x Tiefe 76-103 x Höhe 65 cm, Gewicht: 33 kg Best.-Nr.: DENGS-02370-57	•	•	713,45	849,-

* = Serienausstattung – = nicht erhältlich

* Preisangaben in €. Preisangaben inkl. 19% MwSt. sind unverbindliche Preisempfehlungen der Toyota Deutschland GmbH, Toyota-Allee 2, 50858 Köln zzgl. Überführungskosten, zum Zeitpunkt der Veröffentlichung (siehe Rückseite). Individuelle Händlerpreise sowie evtl. anfallende Montagekosten auf Anfrage bei Ihrem Toyota Vertragshändler.

**JETZT LIFESTYLE- &
MERCHANDISEARTIKEL
ONLINE KAUFEN**



collection.toyota-europe.com/de/



ZUBEHÖR

LADESÄULEN	L1	L2	Euro* zzgl. MwSt.	Euro*
Ladesäulen und Kabel zum Laden Ihres Fahrzeugs an Ihrem Wohnort. Hinweis: Diese Ladesäulen müssen von einem Fachbetrieb angeschlossen und in Betrieb genommen werden. Vor Aufstellung/Planung ist ihr örtlicher Netzanbieter zu kontaktieren, da Ladestationen ab 12 kW genehmigungspflichtig sind. Diese Ladestationen können bei Bedarf mit weniger als 12 kW betrieben werden. Ihr Toyota Händler berät Sie gerne und stellt einen Kontakt zu unserem Montagepartner her.				
Ladekabel Typ 2 - 32 Ampere, Ladekabel -32A, Kabellänge 5,0 Meter, selbststeinrollend, Typ 2, Toyota gebrandet Best.-Nr.: PZ42D-T0B14	•	•	281,52	335,-
Ladekabel Typ 2 - 32 Ampere, Kabellänge 7,5 Meter, Typ 2, Toyota gebrandet Best.-Nr.: PZ42D-T0B15	•	•	306,72	365,-
Ladekabelaufbewahrungstasche 18 Liter, bietet Platz für ein Ladekabel Best.-Nr.: PW241-00009	•	•	67,23	80,-
Ladekabelaufbewahrungstasche 24 Liter, bietet Platz für 2 Ladekabel Best.-Nr.: PW241-00007	•	•	100,84	120,-
Ladeanschlussabdeckung, wird über den Ladeanschluss am Fahrzeug gezogen und schützt ihn so vor Schmutz und Feuchtigkeit Best.-Nr.: PW6B9-42000	•	•	50,42	60,-

LADESTATIONEN TOYOTA HOMECHARGE	L1	L2	Euro* zzgl. MwSt.	Euro*
11 kW, Steckdose mit Deckel. Nicht 4G tauglich, ohne Display, ohne geeichten Stromzähler Best.-Nr.: PW6B9-00009	•	•	588,24	700,-
22 kW mit 5 m Kabel. Nicht 4G tauglich, kein Display, ohne geeichten Stromzähler. Kann auf 11 kW gedrosselt werden Best.-Nr.: PW6B9-00014	•	•	701,68	835,-
22 kW, Steckdose mit Deckel. 4G tauglich ohne SIM Karte. Ohne Display, ohne geeichten Stromzähler. Kann auf 11 kW gedrosselt werden Best.-Nr.: PW6B9-00016	•	•	726,89	865,-
11 kW Steckdose mit Deckel. 4G tauglich ohne SIM Karte. Mit Display und geeichtem Stromzähler (eichrechtskonform) Best.-Nr.: PW6B9-00018	•	•	823,53	980,-
22 kW Steckdose mit Deckel. 4G tauglich ohne SIM Karte. Mit Display und Stromzähler (nicht eichrechtskonform) Best.-Nr.: PW6B9-00017	•	•	890,76	1.060,-
Standsäule für eine Wallbox Best.-Nr.: PW6B9-00034	•	•	352,94	420,-
Standsäule für zwei Wallboxen Best.-Nr.: PW6B9-00035	•	•	420,17	500,-
5er Set RFID Karten Toyota Best.-Nr.: PW6B9-00037	•	•	37,82	45,-

* = Serienausstattung - = nicht erhältlich

* Preisangaben in €. Preisangaben inkl. 19% MwSt. sind unverbindliche Preisempfehlungen der Toyota Deutschland GmbH, Toyota-Allee 2, 50858 Köln

* Preisangaben sind ohne Berücksichtigung der Montagekosten. Die Preise sind ohne Montagekosten und ohne Lieferung (siehe die Montagekosten auf Anfrage bei Ihrem Toyota Vertragshändler). Preise sowie evtl. anfallende Montagekosten auf Anfrage bei Ihrem Toyota Vertragshändler.

DIE TECHNIK	2,0 Diesel 6-Gang-Schaltgetriebe Start/Stop	2,0 Diesel 8-Stufen-Automatik Start/Stop
ANTRIEB		
Motorentchnologie	D-4D	D-4D
Motor	4-Zylinder-OHC	4-Zylinder-OHC
Ventile	16	16
Hubraum (cm ³)	1.997	1.997
Motorleistung in kW (PS)	106 (144)	130 (177)
Max. Drehmoment (Nm bei U/min ⁻¹)	340 bei 2.000	400 bei 2.000
Start-/Stop-Automatik	ja	ja
Antriebsart	Vorderradantrieb	Vorderradantrieb
Vorderachse	McPherson-Vorderradaufhängung	McPherson-Vorderradaufhängung
Hinterachse	Querlenkerachse mit Einzelradaufhängung	Querlenkerachse mit Einzelradaufhängung
VERBRAUCH IN L/100 KM¹⁾		
Kraftstoffart/Gemischbildung	Diesel/Direkteinspritzung mit Common-Rail-Technologie	Diesel/Direkteinspritzung mit Common-Rail-Technologie
Kraftstoffbehälter in l	69	69
Kombiniert	7,3–7,6	7,2–7,5
Innenstadt (niedrig)	8,0–8,1	8,6–8,9
Stadttrand (mittel)	6,8–7,1	6,9–7,2
Landstraße (hoch)	6,3–6,6	6,2–6,4
Autobahn (Höchstwert)	8,2–8,5	7,9–8,1
CO ₂ -Emissionen, kombiniert g/km ¹⁾	192–199	190–197
CO ₂ -Klasse	G	G
Schadstoffarm nach Abgasnorm	Euro 6d-ISC-FCM	Euro 6d-ISC-FCM



¹⁾ Die Werte für die elektrische Reichweite und den Stromverbrauch Ihres Fahrzeugs können von den gemessenen oder berechneten Werten abweichen, da das Fahrverhalten sowie andere Faktoren (wie Außentemperatur, Einsatz von Komfort-/Nebenverbrauchern, Straßenverhältnisse, Verkehr, Fahrzeugzustand, Reifendruck, Zuladung, Anzahl der Mitfahrer usw.) einen Einfluss auf die elektrische Reichweite und den Stromverbrauch haben.

DIE TECHNIK	2,0 Diesel 6-Gang-Schaltgetriebe Start/Stop	2,0 Diesel 8-Stufen-Automatik Start/Stop
VOLUMEN UND GEWICHTE¹⁾		
Leergewicht in kg min.-max. ²⁾	1.611–2.149	1.727–2.203
Zulässiges Gesamtgewicht in kg	2.675–2.850	2.705–2.875
Zuladung in kg	bis zu 1.000	bis zu 1.000
Max. Lasten in kg Anhängelast gebremst bis 12% Steigung/ungebremst	1.900/750	1.900/750
Dachlast	– ³⁾	140–170
Stützlast	84	84

¹⁾ Ausstattungsabhängig.

²⁾ Leergewicht inkl. 75 kg für den Fahrer.

³⁾ Werte standen bei Veröffentlichung noch nicht fest.

DIE TECHNIK 	 75 kWh
Getriebe	stufenlose Automatik
Antrieb	Frontantrieb
Motor	Elektro
Leistung in kW (PS)	100 (136)
Höchstgeschwindigkeit in km/h	130
Drehmoment Nm	260
Energieverbrauch kWh/100km nach WLTP ¹⁾	26,9-27,9
CO ₂ -Emissionen, kombiniert g/km	0
CO ₂ -Klasse	A
BATTERIE	
Batteriekapazität	75 kWh
Batterietyp	Lithium-Ionen
Homologierte Reichweite nach WLTP ¹⁾	Reichweite (kombiniert): bis zu 314 km Reichweite (City): bis zu 422 km
LADELEISTUNG AC	
Leistung On-Board Charger	11 kW
On-Board Charger, nutzbare Phasen	3
Steckdose Fahrzeugseitig	Typ 2
LADELEISTUNG DC	
Leistung Onboard Charger	100 kW
Steckdose Fahrzeugseitig	CCS
LADEDAUER	
AC: 11-kW Wallbox, 16/32 Ampere (0-100%)	ca. 7 Std.
DC: 100-kW Ladestation (0-80%)	ca. 48 Min.
Gewichte in kg ²⁾	
Leergewicht ³⁾	2.140-2.389
Zulässiges Gesamtgewicht	2.965-3.100
Max. Lasten in kg Anhängelast gebremst bis 12 % Steigung	1.000
Stützlast	60

¹⁾ Die Werte für die elektrische Reichweite und den Stromverbrauch Ihres Fahrzeugs können von den gemessenen oder berechneten Werten abweichen, da das Fahrverhalten sowie andere Faktoren (wie Außentemperatur, Einsatz von Komfort-/Nebenverbrauchern, Straßenverhältnisse, Verkehr, Fahrzeugzustand, Reifendruck, Zuladung, Anzahl der Mitfahrer usw.) einen Einfluss auf die elektrische Reichweite und den Stromverbrauch haben.

²⁾ Ausstattungsabhängig. ³⁾ Leergewicht inkl. 75 kg für den Fahrer.

KOFFERRAUMVOLUMEN¹⁾ UND MAXIMALE LADETIEFE

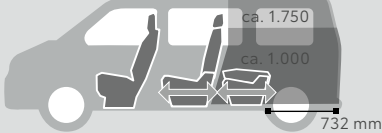
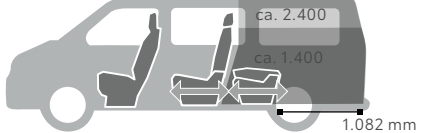

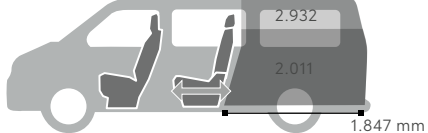
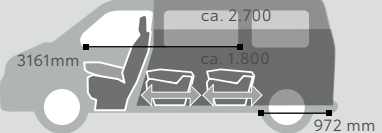
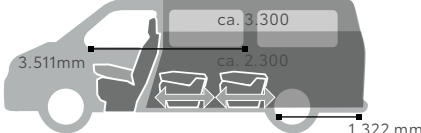
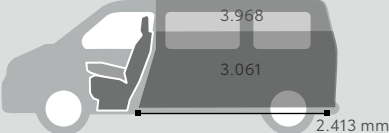
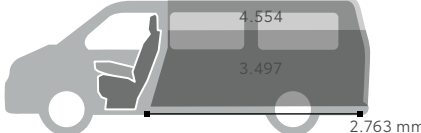
	L1	L2
Bei Standardkonfiguration der Sitze in der Ausstattung: Shuttle Comfort		
Bei Standardkonfiguration der Sitze in den Ausstattungen: Team Deutschland und Executive ²⁾		

Volumen bis Sitzoberkante
 Volumen bis Dachhöhe

¹⁾ Gemessen in Litern nach VDA-Methode.

²⁾ Gilt auch für Electric-Variante.

KOFFERRAUMVOLUMEN¹⁾ UND MAXIMALE LADETIEFE





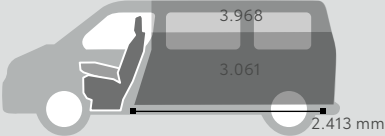
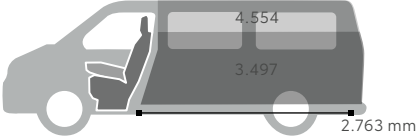
	L1	L2
3. Sitzreihe, Sitzlehnen umgeklappt, bei den Ausstattungen: Team Deutschland und Executive ¹⁾		
3. Sitzreihe demontiert bei den Ausstattungen: Team Deutschland und Executive ¹⁾		
2+3. Sitzreihe, Sitzlehnen umgeklappt, bei den Ausstattungen: Team Deutschland und Executive ¹⁾		
2+3. Sitzreihe demontiert bei den Ausstattungen: Team Deutschland und Executive ¹⁾		

■ Volumen bis Sitzoberkante

■ Volumen bis Dachhöhe

¹⁾ Gilt auch für Electric-Variante.

KOFFERRAUMVOLUMEN¹⁾ UND MAXIMALE LADETIEFE


	L1	L2
3. Sitzreihe gefaltet bei der Ausstattung: Shuttle Comfort		
3. Sitzreihe demontiert bei der Ausstattung: Shuttle Comfort		
2+3. Sitzreihe demontiert bei der Ausstattung: Shuttle Comfort		

Volumen bis Sitzoberkante
 Volumen bis Dachhöhe


¹⁾ Gemessen in Litern nach VDA-Methode.

DIE ABMESSUNGEN

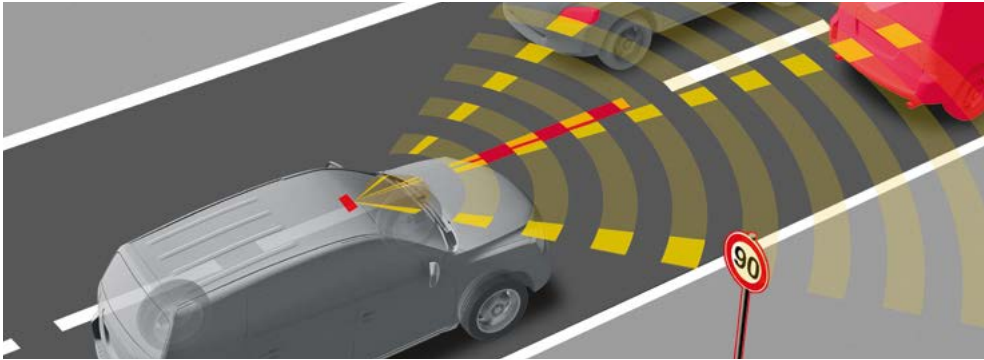
L1



L2




DAS GLOSSAR



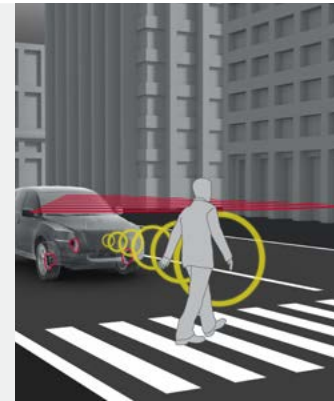
Toyota Safety Sense

Wie in jedem Toyota hat Sicherheit auch im Proace Verso oberste Priorität. Bei unserem innovativen Sicherheitspaket Toyota Safety Sense sorgen auf Wunsch aufmerksame Fahrerassistenzsysteme wie das Pre-Collision System mit Fußgängererkennung, der Tote-Winkel-Warner, die Verkehrsschilderkennung sowie ein Spurhalte- und ein Fernlichtassistent dafür, dass Sie entspannt und sicher an Ihr Ziel kommen.



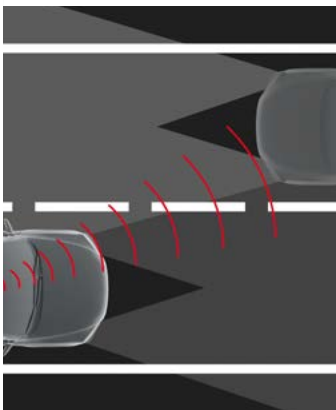
Spurhalte-Assistent (LDA)

Mithilfe einer eingebauten Kamera erkennt der Spurhalte-Assistent die Fahrbahnmarkierungen und warnt den Fahrer optisch und akustisch, sobald das Fahrzeug die Spur verlässt, ohne dass der Blinker betätigt wurde. So wird die Kollisionsgefahr mit anderen Fahrzeugen oder ein Abkommen von der Fahrbahn zum Beispiel durch Übermüdung erheblich verringert.



Pre-Collision-System (PCS)

Das Pre-Collision-System (PCS) basiert auf einem Laser als Entfernungsmesser und einer Kamera, die die Fahrtrichtung bzgl. Hindernissen und anderen Fahrzeugen überwacht. Besteht Kollisionsgefahr, wird der Fahrer durch den Front-Kollisionswarner optisch und akustisch gewarnt. Zeigt der Fahrer keine Reaktion zur Vermeidung einer Kollision, erfolgt per autonomer Notbremsfunktion eine genau dosierte, selbstständige Abbremsung bis hin zur Vollbremsung. So wird eine Kollision verhindert oder deren Folgen auf ein Minimum reduziert.



Fernlicht-Assistent (AHB)


Der Fernlicht-Assistent erkennt über eine Kamera das Licht entgegenkommender oder vorausfahrender Fahrzeuge. Ist die Fahrbahn frei, aktiviert das System automatisch das Fernlicht. Sobald sich andere Verkehrsteilnehmer nähern, schaltet der Assistent auf Abblendlicht, damit diese nicht geblendet werden.



Verkehrsschilderkennung (RSA)

Wichtige Verkehrsschilder wie Geschwindigkeitsbeschränkungen und Überholverbote werden durch die Verkehrsschilderkennung per Kamera erkannt und dem Fahrer, solange diese gültig sind, klar auf dem 3,5-Zoll großen TFT-Multi-Info-Farbdisplay im seinem Blickfeld angezeigt.

DAS GLOSSAR



Toter-Winkel-Warner mit Rückfahr-Assistent

Radarsensoren seitlich am Heck des Proace Verso erfassen den toten Winkel der Rückspiegel. Über eine Warnleuchte im entsprechenden Außenspiegel weist das System den Fahrer auf Fahrzeuge hin, die sich auf der benachbarten Spur im toten Winkel des Spiegels befinden. Sind zur gleichen Zeit die Blinker aktiviert, so blinkt die Warnleuchte, um den Fahrer auf die Fahrzeuge im toten Winkel aufmerksam zu machen. Der Rückfahr-Assistent erkennt beim Zurücksetzen, wenn sich ein anderes Fahrzeug nähert, und warnt den Fahrer optisch und akustisch.



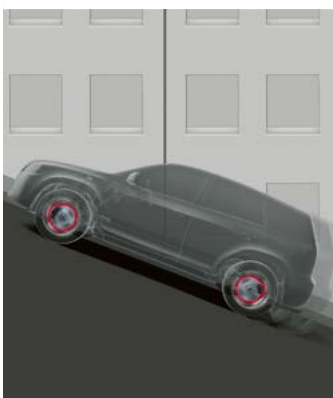
Aufmerksamkeits-Assistent

Der Aufmerksamkeits-Assistent warnt den Fahrer, wenn das Fahrzeug zwei Stunden lang bei mehr als 65 km/h ununterbrochen unterwegs ist, und weist den Fahrer bei Bedarf auf eine Pause hin.



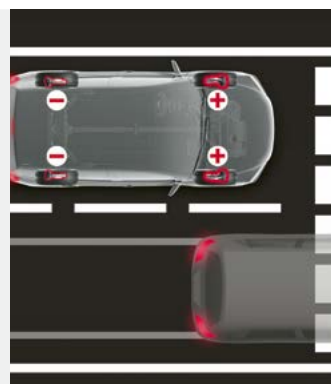
Eco-Drive-Monitor

Der Eco-Drive-Monitor informiert über den aktuellen Energieverbrauch beziehungsweise über die Energierückgewinnung zum Beispiel beim Verzögern. Die Anzeige hilft dem Fahrer beim Ausschöpfen des maximalen Sparpotentials des Proace Verso Electric.



Berganfahr-Assistent (HAC)

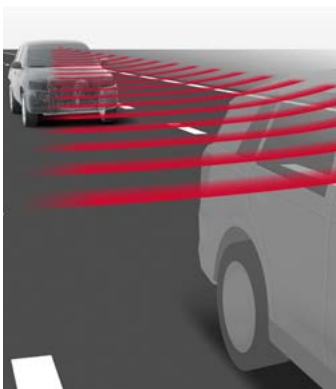
Der Berganfahr-Assistent verhindert ein unkontrolliertes Zurückrollen des Fahrzeugs. Im Stand kann der Fahrer mittels des Bremspedals den Berganfahr-Assistenten aktivieren. Damit wird für ca. 2 Sekunden ein unbeabsichtigtes Zurückrollen verhindert, um sicheres Anfahren auch an Steigungen zu gewährleisten.



Brems-Assistent (BA)

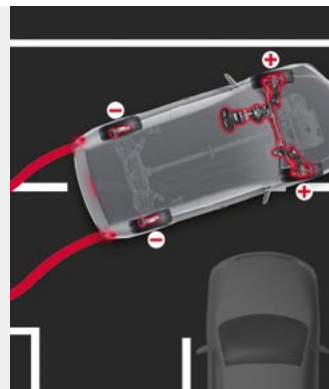
Bei einer Gefahrenbremsung tritt nicht jeder Fahrer das Bremspedal maximal durch, wodurch wertvolle Meter Bremsweg verschenkt werden. Der Toyota Brems-Assistent erkennt eine Notbremsung anhand des abrupten Anstiegs des Bremsdrucks. Daraufhin erhöht die Druckpumpe den Bremsdruck auf den höchstmöglichen Wert. So kann der Bremsweg in Gefahrensituationen deutlich verkürzt werden.

DAS GLOSSAR



Adaptive Geschwindigkeitsregelanlage (ACC)

Die radargestützte adaptive Geschwindigkeitsregelanlage ACC (Adaptive Cruise Control) hält das Fahrzeug konstant auf einer zuvor eingestellten Geschwindigkeit und in einem definierten Sicherheitsabstand zum vorausfahrenden Fahrzeug. Das System passt Abstand und Geschwindigkeit variabel dem fließenden Verkehr an. Es findet kein aktives Bremsen statt.



Antiblockiersystem (ABS) mit elektronischer Bremskraftverteilung (EBD)

ABS und EBD bilden eine sich ergänzende Einheit, welche die Fahrzeugkontrolle und -stabilität verbessert. EBD regelt die Anpassung der einzelnen Bremsdrücke und gewährleistet eine nahezu ideale Bremswirkung. Danach übernimmt das ABS die weitere Regelung, um die Stabilität des Fahrzeugs beim Bremsen unabhängig von der Fahrbahnbeschaffenheit zu gewährleisten.



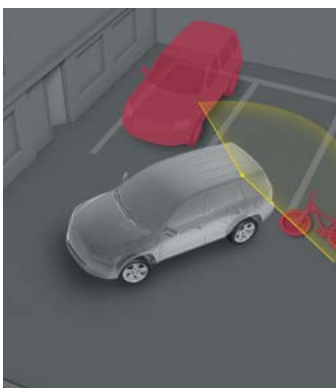
Airbags

Der Proace Verso verfügt serienmäßig über eine umfangreiche Airbagausstattung: Fahrer- und Beifahrerairbags, sowie Seiten-/Kopfairbags. Somit sind Fahrer, Front- und Fondpassagiere immer optimal geschützt.



Regensensor

Der Regensensor entlastet den Fahrer und steigert Sicherheit und Komfort, indem er die Intervallgeschwindigkeit der Scheibenwischer automatisch der von Sensoren gemessenen Regenintensität anpasst.



180°-Kamera

Die Kamera sendet ein 180°-Bild als Draufsicht der hinteren Fahrzeugumgebung aus der Vogelperspektive und sendet dies auf den 7-Zoll-Touchscreen. Nähert sich Ihr Proace Verso einem Hindernis, zoomt die Kamera automatisch auf den hinteren Bereich, sodass die verbleibende Entfernung exakt angezeigt wird.



Start-/Stop-Automatik

Energieverbrauch und Emissionen werden u.a. durch den Einsatz des Start-/Stop-Systems deutlich gesenkt. Das System stoppt den Motor automatisch, wenn sich der Schalthebel im Stand in Leerlaufposition befindet und der Fahrer den Fuß vom Kupplungspedal genommen hat. Durch einen neuartigen Anlasser, der permanent am Schwungrad anliegt, ist ein sofortiger Neustart des Motors durch Betätigung der Kupplung vor dem Anfahren ohne Verzögerung möglich.

DAS GLOSSAR




Fahrmodus-Selektor

Der Fahrer kann über den Fahrmodus-Selektor zwischen drei verschiedenen Fahrmodi wählen: ECO, NORMAL, SPORT. Wählen Sie den NORMAL-Modus für den Alltagsgebrauch, den ECO-Modus für eine besonders ökonomisch Fahrweise und den SPORT-Modus, für ein zügiges Fahren bei optimaler Beschleunigung.




Smart-Key-System

Der Smart-Key ist der elektronische Schlüssel für den Proace Verso. Einsteigen, Entsperrern des Lenkradschlosses, Deaktivierung der Wegfahrsperre und Starten des Motors – all das ist möglich, ohne dass wie sonst üblich ein Schlüssel in die Hand genommen werden muss. Der Smart-Key muss lediglich in der Tasche mitgeführt werden. Nähert sich der Fahrer dem Fahrzeug, erkennt das System über Funk den richtigen Smart-Key und aktiviert alle entsprechenden Funktionen.



Abblendlichtautomatik

Bei Nacht, in der Dämmerung und bei widrigen Sichtverhältnissen wird automatisch das Abblendlicht der Scheinwerfer aktiviert. Dazu wird die Lichtintensität von einem Dämmerungssensor erfasst. Das automatische Einschalten der Scheinwerfer steigert Sicherheit und Komfort.



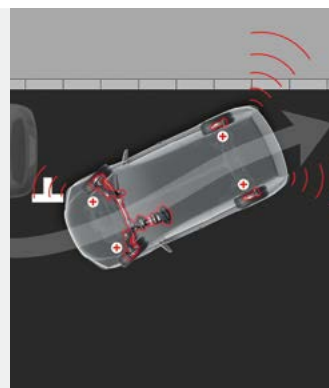
Elektronische Stabilitätskontrolle (VSC) und Antriebsschlupfregelung (TRC)

Die elektronische Stabilitätskontrolle (VSC) ist mit der Antriebsschlupfregelung (TRC) vernetzt und hilft, das Fahrzeug in kritischen Situationen durch Verringerung der Motorleistung und wenn nötig durch gezielte Bremsenriffe an einzelnen Rädern zu stabilisieren.



Geschwindigkeitsbegrenzer

Der Geschwindigkeitsbegrenzer verhindert das versehentliche Überschreiten einer frei wählbaren Höchstgeschwindigkeit. Dazu reduziert die Elektronik gegebenenfalls vorübergehend das Motordrehmoment. Sollte der Fahrer beispielsweise für ein Überholmanöver kurzfristig schneller fahren wollen, lässt sich die Begrenzerfunktion durch einen Kickdown des Gaspedals deaktivieren.



Parkensoren

Die Toyota Parkensoren unterstützen Sie in Parkhäusern oder beim Rückwärtsfahren in der Nähe von niedrigen Objekten. Sie lösen einen Alarm im Innenraum aus, der umso lauter wird, je näher Ihr Fahrzeug an ein Hindernis herankommt.

DER SERVICE

QUALITÄT, SERVICE UND GARANTIEN

Mit dem Kauf Ihres Toyota haben Sie gleichzeitig ein umfangreiches Service- und Garantieprogramm erworben. Es sorgt dafür, dass Sie jederzeit mobil bleiben.*

GARANTIEN* – geben Sicherheit:

- 3-Jahres-Garantie bis 100.000 km (im ersten Jahr ohne Kilometerbegrenzung)
- 3-Jahres-Garantie auf die Lackierung
- 6-Jahres-Garantie gegen Durchrostung (von innen nach außen)
- 5-Jahres-Garantie auf die EV-Hauptsystemkomponenten (Elektromotor, Lithium-Ionen-Batterie, Inverter und Konverter des elektrischen Antriebssystems) bei normalem Gebrauch für Defekte, die auf Herstellungs- oder Montagefehler zurückzuführen sind, bis 100.000 km (im ersten Jahr ohne Kilometerbegrenzung)
- 8-Jahres-Garantie auf die Lithium-Ionen-Batterie für 70% der ursprünglichen Ladekapazität bis 160.000 km (im ersten Jahr Kilometerbegrenzung)

Toyota Relax – Garantie bis zu 15 Jahren:**

Alle für Europa produzierten Toyota Modelle erhalten die Toyota Relax Garantie im Anschluss an die Herstellergarantie nach einer durchgeführten Inspektion, wenn sie folgende Bedingungen erfüllen:

- Die Inspektionen müssen bei einem autorisierten Toyota Vertragspartner und innerhalb der vom Hersteller für das jeweilige Modell vorgegebenen Serviceintervalle durchgeführt werden. Eine lückenlose Inspektionshistorie bei einem autorisierten Toyota Vertragspartner ist nicht erforderlich
- Bei Fahrzeugen außerhalb der Herstellergarantie, die vor der Inspektion keine Garantiedeckung hatten, gilt eine 30-Tages-Frist ab Durchführung der Inspektion bis zur Garantiewirkung

- Das Fahrzeug muss jünger als 15 Jahre und weniger als 250.000 km gelaufen sein (Toyota Relax gilt bis zu einem Fahrzeugalter von 15 Jahren** oder einer Laufleistung von 250.000 km, je nachdem, was zuerst eintritt)

Toyota EUROCARE – Soforthilfe bei Panne und Unfall:

Damit Sie und Ihr Toyota immer mobil sind, haben wir ein umfangreiches Leistungspaket geschnürt. In den ersten 3 Jahren nach Erstzulassung können Sie sich dank Toyota EUROCARE* rund um die Uhr und in ganz Europa*** auf einen umfangreichen Mobilitätsschutz verlassen.

Keycare – hilft bei Verlust des Schlüssels:

Sie haben Ihren Schlüssel verloren? Kein Problem! Der Schlüsselcode auf dem Anhänger und der Hinweis, dass der Finder diesen Schlüsselbund in den nächsten Briefkasten werfen möchte, vereinfachen vieles. Schon geht er an den Toyota Kundenservice (im Auftrag der Toyota Händler) und dann an Sie zurück.

Originalteile – garantieren Qualität:

- Toyota Original-Ersatzteile überzeugen durch werksgeprüfte Qualität und Passgenauigkeit
- Der Teile- und Zubehörservice von Toyota liefert i. d. R. innerhalb von 24 Stunden

* Es gelten die jeweils gültigen Garantie- und EUROCARE-Bedingungen, die Sie in der Bordliteratur Ihres Toyota finden. ** Bis zu 15 Jahre Garantie mit Toyota Relax: drei Jahre Neuwagenherstellergarantie und max. zwölf Jahre Toyota Relax Anschlussgarantie der Toyota Motors Europe S.A. /N.V., Avenue du Bourget, Bourgetlaan 60, 1140 Brüssel, Belgien. Mit Durchführung der nach Serviceplan vorgesehenen Inspektion bei einem Toyota Vertragspartner, erhalten Sie nach Maßgabe der Toyota Relax Garantiebedingungen eine Toyota Relax Anschlussgarantie. Einzelheiten zur Toyota Relax Garantie erfahren Sie unter www.toyota.de/relax oder bei Ihrem Toyota Vertragspartner. *** Außer in Albanien, der Ukraine, Russland, Belarus und dem nicht europäischen Teil der Türkei.

DER SERVICE

QUALITÄT, SERVICE UND GARANTIE

Wir helfen sofort an unsere Hotline:

Selbst bei einem Toyota kann es mal passieren, dass Ihr Fahrzeug fahruntüchtig ist. Was dann? Wir helfen sofort, egal wann und ganz gleich wo – ein Anruf genügt: innerhalb Deutschlands gebührenfrei unter 0800/0 82 29 01, im Ausland unter +49 (0) 89/55 98 72 73.

Den Rest regelt Toyota EURO CARE* für Sie!

Im Fall der Fälle ist Toyota für Sie da:

- Wir kümmern uns um Ihr defektes Fahrzeug
- Wir besorgen einen Ersatzwagen und garantieren die Weiterreise
- Wir bezahlen die Übernachtung
- Wir versenden jedes Ersatzteil europaweit
- Wir stellen Ihnen einen Ersatzfahrer
- Wir unterstützen Sie auch nach einem Unfall

Toyota E-Kundenberater

Toyota bietet Ihnen eine digitale Kaufberatung, die das gesamte Spektrum der E-Mobilität abdeckt. Dabei erhalten Sie eine individuelle Bedarfsermittlung mit bedarfsspezifischen Produktempfehlungen inkl. Toyota Ladelösungen.

Die 360°-Beratung umfasst die Auswahl des jeweiligen Toyota Elektro- oder Plug-in-Modells, die passende Ladelösung (Wallbox) für zu Hause, den erforderlichen Installationsservice, Lösungen für das öffentliche Laden, Fördermittelberatung bis hin zum Photovoltaikangebot. Hinzu kommt für Käufer von E-Fahrzeugen ein zusätzlicher Benefit in Form eines jährlichen CO₂-Bonus (THG-Quote), der einfach über eine digitale Plattform beantragt werden kann.

So können Sie sich, geführt von einem automatischen Prozess, auf der Webseite Ihres Toyota Händlers vollumfänglich zu allen Facetten der E-Mobilität informieren, entsprechende Kaufentscheidungen fällen und sogar Bestellungen ausführen. Natürlich helfen wir Ihnen bei einem Besuch im Autohaus in gleicher Art und Weise, Ihr passendes Elektromobilitätspaket zusammenzustellen.

* Es gelten die jeweils gültigen Garantie- und EURO CARE-Bedingungen, die Sie in der Bordliteratur Ihres Toyota finden.

DER SERVICE

LEASING, FINANZIERUNG UND VERSICHERUNG – WIR SIND DER ZUVERLÄSSIGE PARTNER, DER IMMER FÜR SIE DA IST



Mit den komfortablen Mobilitätslösungen von Toyota Financial Services dürfen Sie sich in jeder Situation auf unkomplizierte Abwicklung und professionellen Service in bester Toyota Qualität freuen. Dabei bieten wir Ihnen alle Leistungen rund um Ihr neues Fahrzeug unkompliziert und zeitsparend aus einer Hand – direkt in Ihrem Toyota Autohaus. Freuen Sie sich auf individuelle Finanzierungen und Leasinglösungen, flexibel mit und ohne Services, mit Laufzeiten und Raten, die in Ihr Budget passen.

Toyota Easy Leasing – einfach nur für die Nutzung zahlen

Die intelligente Art des Autofahrens für Privatkunden ist Toyota Easy Leasing, denn damit profitieren Sie von einer günstigen Leasingrate und den Möglichkeiten eines Mobilitätskomplettpakets. Zur Gestaltung Ihres Leasingvertrags entscheiden Sie nicht nur, wie lange Sie Ihren Toyota leasen, sondern bestimmen auch die jährlichen Kilometer, die Sie fahren möchten. Mit den komfortablen Servicebausteinen können Sie den Umfang Ihrer Zusatzleistungen genau Ihren Bedürfnissen anpassen. Ihr Vorteil: Da Sie sich mit einem Leasing nur für die Nutzung Ihres Fahrzeugs entschieden haben, können Sie schon bald wieder auf ein neues Modell umsteigen. Als sinnvolle Ergänzung empfehlen wir zur Absicherung Ihrer Raten den Abschluss einer Leasingratenversicherung.

Unser Tipp für Gewerbetreibende: Mit KINTO One bieten wir Ihnen einen modernen Weg, ein Auto zu leasen und im Business durchzustarten. Sie müssen nur das Modell und das passende Servicepaket auswählen und die Laufzeit des Leasingvertrags festlegen, schon können Sie Ihr Fahrzeug abholen. Ab dann sind in der monatlichen Rate alle vereinbarten Leistungen inklusive und werden über die praktische Servicekarte von Ihrem teilnehmenden Toyota Partner ausgeführt.

Toyota Easy Finanzierung – einfach wie für Sie gemacht

Wenn Sie Ihr Auto besitzen wollen, können Sie sich Ihre Finanzierung mit unserer Toyota Easy Finanzierung ganz nach Ihren Wünschen zusammenstellen – mit oder ohne Services bzw. Anzahlung und, wenn Sie möchten, mit einer langen Laufzeit für möglichst niedrige Raten.

Entscheiden Sie sich für die Toyota Easy Finanzierung inklusive eines Servicepakets, so profitieren Sie von attraktiven Raten, in denen Services, eine Mobilitätsgarantie und eine Anschlussgarantie bereits enthalten sind. Damit genießen Sie bei einer Laufzeit zwischen 36 und 60 Monaten den Komfort, beim nächsten Werkstattbesuch keine Rechnungen bezahlen zu müssen.

Anderenfalls können Sie die Toyota Easy Finanzierung mit individueller Laufzeit in allen Bereichen selbst gestalten. Durch eine Laufzeit zwischen 12 und 84 Monaten und eine frei festlegbare Höhe von Anzahlung und Schlussrate bleiben Sie mit einer konstanten monatlichen Rate jederzeit flexibel. Mit dem zusätzlichen Abschluss einer Restschuldversicherung schützen Sie sich und Ihre Familie vor finanziellen Engpässen.

Weitere Angebote unserer Finanzdienstleistungen finden Sie unter toyota-bank.de – oder fragen Sie Ihren Toyota Händler.




VERSICHERUNG – ausgezeichneter Schutz, schnell und zuverlässig

Zum perfekten Schutz Ihres Toyota bieten wir Ihnen eine hervorragende Versicherung, mit der Sie rundum optimal abgesichert sind.

Neben kompetenter Betreuung, schneller Hilfe und Service im Schadenfall können Sie sich mit „KaskoPlus“ zusätzlich einen Preisvorteil auf Ihre Versicherungsprämie sichern. So wird Ihnen im Schadenfall die Reparatur in Ihrer Toyota Fachwerkstatt garantiert. Ob Haftpflicht, Voll- oder Teilkasko: Wählen Sie nach Ihrem individuellen Bedarf und dem gewünschten Leistungsumfang zwischen den beiden Tarifvarianten „Serie“ und „Komfort“ sowie vielen attraktiven Zusatzbausteinen.

Unser Versprechen: Auf die Toyota Versicherung können Sie sich immer verlassen!

Weitere Informationen zur Versicherung finden Sie unter www.toyota.de/finanzdienste/versicherung oder erhalten Sie bei Ihrem Toyota Händler vor Ort.



[TOYOTA.DE/PROACE-VERSO](https://www.toyota.de/proace-verso)
[TOYOTA.DE/PROACE-VERSO-EV](https://www.toyota.de/proace-verso-ev)

Wir lassen keine Fragen offen: Mehr Informationen zu unseren Fahrzeugen und weiteren Toyota Produkten erhalten Sie unter **0211 9750024**.
Dort stehen wir Ihnen gern persönlich zur Verfügung – auch für die Vereinbarung einer Probefahrt. Weitere Informationen finden Sie auf www.toyota.de

Druckfehler, Irrtümer und Änderungen vorbehalten. Alle Preise inkl. 19% Mehrwertsteuer.
Bei Erscheinen einer neuen Preisliste verlieren alle vorher erschienenen ihre Gültigkeit.

Stand: Januar 2024
Artikel-Nr.: M20201P