



TOYOTA

ALWAYS A
BETTER WAY

So löschst du deine personenbezogenen Daten aus dem Multimedia-System, der MyT App und dem Kundenportal – **Anleitung**

MyT

Connected
Services

Personenbezogene Daten löschen

Um dir eine Reihe von Services bieten zu können, werden personenbezogene Daten in deinem

- Multimedia-System
- der MyT App
- und im MeinToyota Kundenportal

verwendet. Bitte lösche deine personenbezogenen Daten, falls du dein Fahrzeug weiterverkaufst.

Führe dazu bitte die auf den folgenden Seiten beschriebenen Schritte aus.

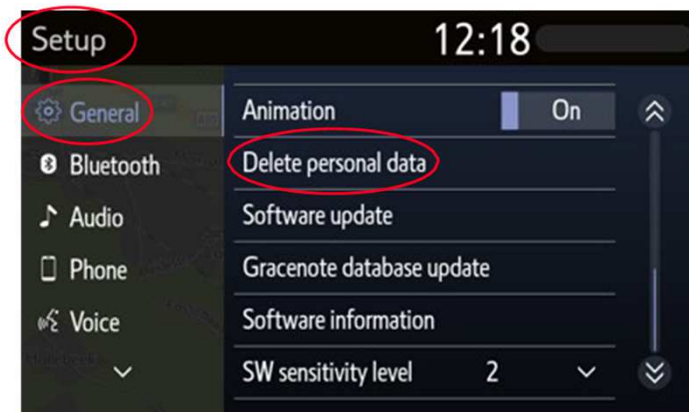
Personenbezogene Daten löschen: Multimedia-System

Folgende Daten können in deinem Multimedia-System gespeichert sein:

Kontaktdaten, Anrufliste, Favoriten, Bilddaten, Telefoneinstellungen, Nachrichteneinstellungen

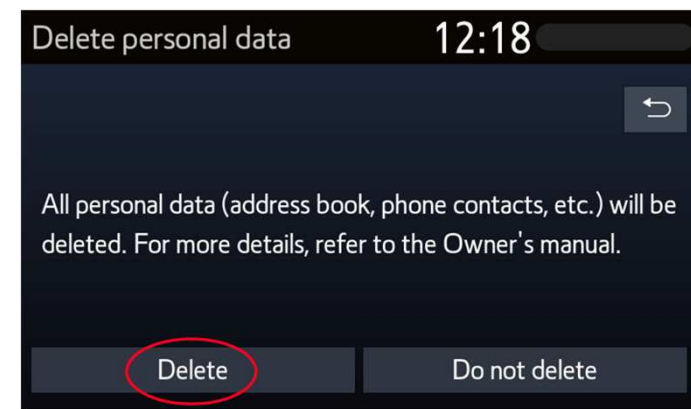
1. Wähle “Einstellungen” -> “Allgemein”

-> “Persönliche Daten löschen”



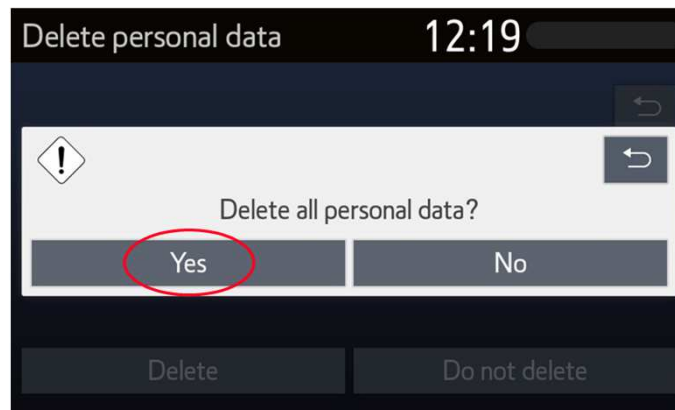
2. Wähle “Löschen”

Beachte den Initialisierungshinweis.

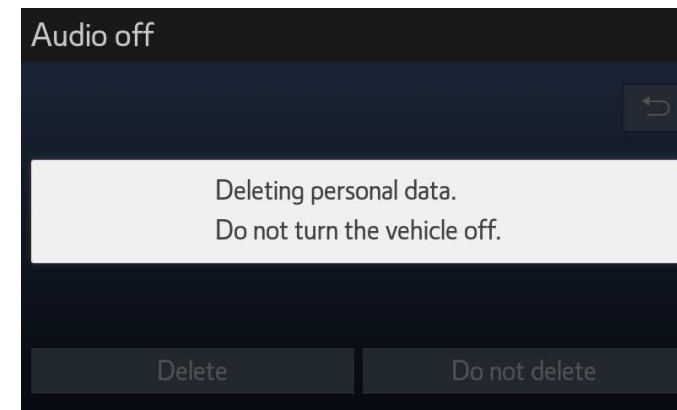


Personenbezogene Daten löschen: Multimedia-System

3. Wähle "Ja", sobald der Bestätigungshinweis erscheint



4. Die Löschung der personenbezogenen Daten ist beendet, sobald der Hinweis verschwindet.



Personenbezogene Daten löschen: MyT App

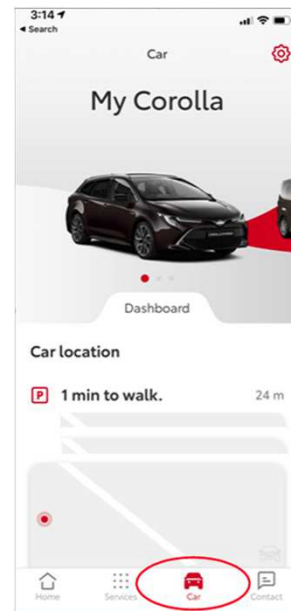
Wie in den Nutzungsbedingungen festgehalten, liegt es in der Verantwortung des Nutzers, das Fahrzeug aus dem MyT Konto zu entfernen, sollte es weiterverkauft werden. Das Kundenkonto muss nicht gelöscht werden, zukünftig kann hier wieder ein Toyota hinzugefügt werden.


Achtung: Sobald die personenbezogenen Daten gelöscht wurden, können sie nicht wiederhergestellt werden

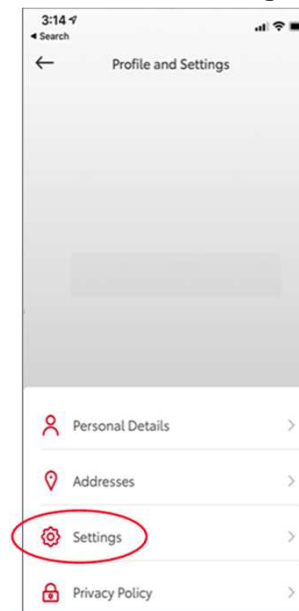
1. Öffne die MyT App



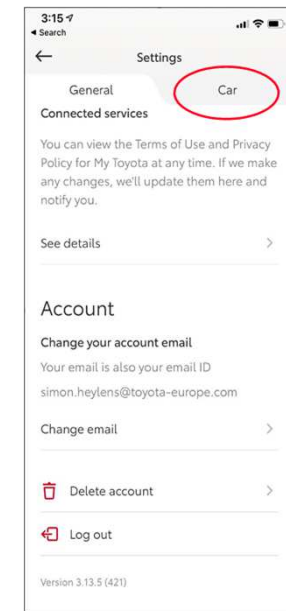
2. Klicke auf das Auto Symbol  und wähle dein Auto aus



3. Klicke erst oben rechts auf das Zahnrad Symbol  und dann auf "Einstellungen"

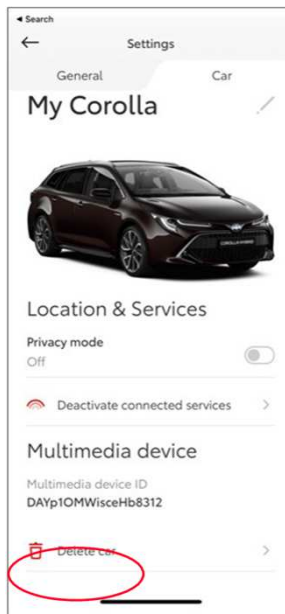


4. Wähle den Reiter „Auto“ aus

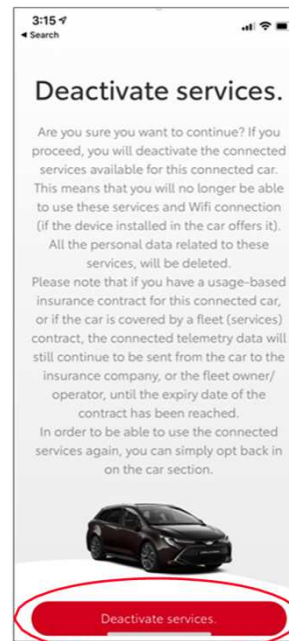


Personenbezogene Daten löschen: MyT App


5. Wähle „Auto löschen“



6. Wähle „Dein Auto löschen“



7. Bestätigung über die Datenlöschung

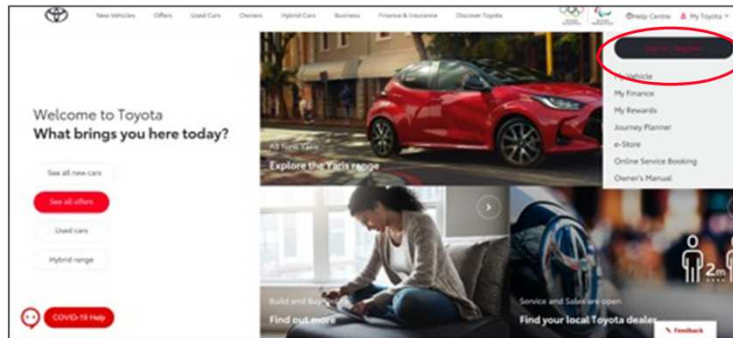


Personenbezogene Daten löschen: MeinToyota Kundenportal

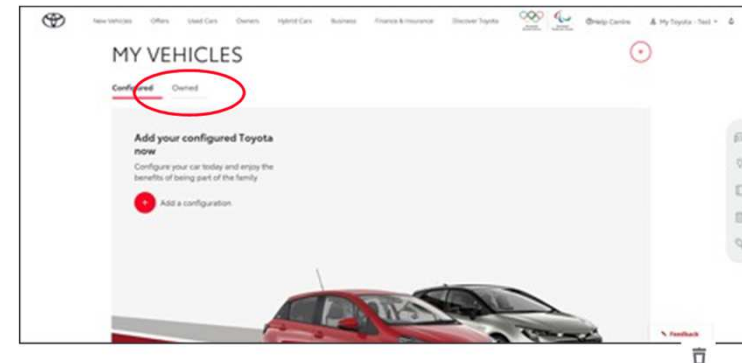
Wie in den Nutzungsbedingungen festgehalten, liegt es in der Verantwortung des Nutzers, das Fahrzeug aus dem MeinToyota Konto zu entfernen, sollte es weiterverkauft werden. Das Kundenkonto muss nicht gelöscht werden, zukünftig kann hier wieder ein Toyota hinzugefügt werden..

Achtung: Sobald die personenbezogenen Daten gelöscht wurden, können sie nicht wiederhergestellt werden

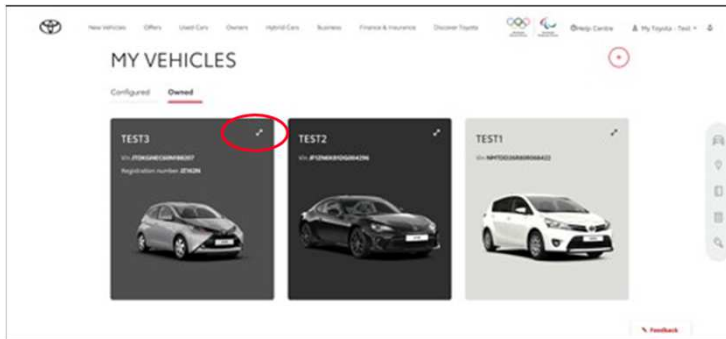
1. Melde dich an




2. Wähle den Reiter „Mein Auto“




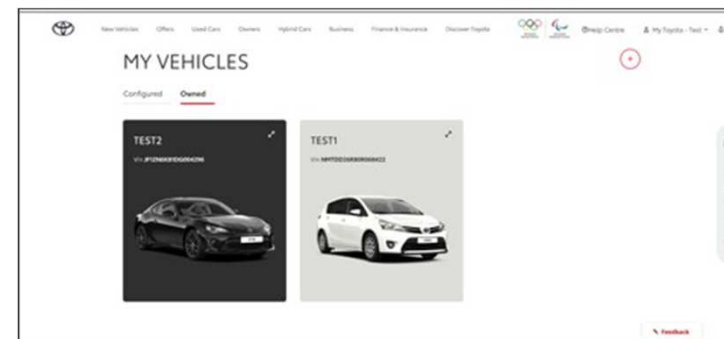
Personenbezogene Daten löschen: MeinToyota Kundenportal



3. Klicke auf das Vergrößern-Symbol 



4. Klicke auf das Menü-Symbol  und wähle „Auto entfernen“



5. Bestätigung über die Datenlöschung