



PROACE CITY VERSO

Preise und Fakten

DIE PREISE

MOTOREN PROACE CITY VERSO L1	PROACE CITY VERSO COMBI	PROACE CITY VERSO SHUTTLE	PROACE CITY VERSO TEAM DEUTSCHLAND	PROACE CITY VERSO EXECUTIVE
1,2-l-Turbo-Benziner mit 6-Gang Schaltgetriebe* und Start-Stopp-Automatik, 81 kW (110 PS)	20.810,-	22.170,-	26.340,-	32.090,-
1,2-l-Turbo-Benziner mit 8-Stufen Automatikgetriebe* und Start-Stopp-Automatik, 96 kW (130 PS)	—	—	30.400,-	36.150,-
1,5-l-D-4D mit 5-Gang Schaltgetriebe* und Start-Stopp-Automatik, 75 kW (102 PS)	22.430,-	23.790,-	27.960,-	—
1,5-l-D-4D mit 6-Gang Schaltgetriebe* und Start-Stopp-Automatik, 96 kW (130 PS)	—	—	30.320,-	36.070,-

MOTOREN PROACE CITY VERSO L2	PROACE CITY VERSO COMBI	PROACE CITY VERSO SHUTTLE	PROACE CITY VERSO TEAM DEUTSCHLAND	PROACE CITY VERSO EXECUTIVE
1,2-l-Turbo-Benziner mit 6-Gang Schaltgetriebe* und Start-Stopp-Automatik, 81 kW (110 PS)	22.650,-	23.590,-	27.760,-	31.900,-
1,2-l-Turbo-Benziner mit 8-Stufen Automatikgetriebe* und Start-Stopp-Automatik, 96 kW (130 PS)	—	27.650,-	31.820,-	35.960,-
1,5-l-D-4D mit 6-Gang Schaltgetriebe* und Start-Stopp-Automatik, 96 kW (130 PS)	26.630,-	27.570,-	31.740,-	35.880,-

Preisangaben in €. Preisangaben inkl. 19% MwSt. sind unverbindliche Preisempfehlungen der Toyota Deutschland GmbH zzgl. Überführungskosten.

Individuelle Händlerpreise auf Anfrage bei Ihrem Toyota Vertragshändler.

Fahrzeuglängen:

L1= 4.403 mm Fahrzeuglänge, 2.785mm Radstand

L2= 4.753 mm Fahrzeuglänge, 2.975mm Radstand

*Kraftstoffverbrauch PROACE CITY VERSO, innerorts/außerorts/kombiniert: 6,4-4,3/5,4-3,8/5,5-4,0 l/100 km, CO₂-Emissionen kombiniert: 125-106 g/km. CO₂-Effizienzklasse B–A+. Derzeit gesetzlich vorgeschriebene Angaben gemäß Pkw-EnVKV, basierend auf NEFZ-Werten. Bis zur Änderung der Pkw-EnVKV dürfen die häufig höheren WLTP Werte nicht anstelle der NEFZ-Werte angegeben werden. Die Kfz-Steuer richtet sich bereits jetzt nach den WLTP-Werten.

DIE WESENTLICHE AUSSTATTUNG

PROACE CITY VERSO COMBI	PROACE CITY VERSO SHUTTLE	PROACE CITY VERSO TEAM DEUTSCHLAND	PROACE CITY VERSO EXECUTIVE
<ul style="list-style-type: none"> • Toyota Safety Sense – Pre-Collision-System (PCS) <ul style="list-style-type: none"> – Frontkollisionswarner – Notbremsassistent – Autonome Notbremsfunktion – Fußgängererkennung – Müdigkeitserkennung (Coffee Cup Alarm) – Spurhalteassistent (LDA), mit aktiver Lenkunterstützung – Verkehrszeichenerkennung (RSA) – Geschwindigkeitsregelanlage – Notrufassistent • 16 Zoll-Stahlfelgen • Außenspiegel elektrisch einstell- und beheizbar • Fahrersitz höhenverstellbar • Heckscheibe beheizbar • Heckflügeltüren, verglast, mit beheizbarer Heckscheibe und Heckwischern • Schiebetür rechts, Beifahrerseite (L1) • Schiebetür links und rechts (L2) • Fensterheber vorne, elektrisch • Klimaanlage, manuell • Abblendlichtautomatik • Digitalradio DAB (Digital Audio Broadcast) 	<p>zusätzlich/abweichend zu PROACE CITY VERSO Combi:</p> <ul style="list-style-type: none"> • Schiebetüren links und rechts • Heckklappe mit Fenster • Multimedia-Audiosystem Toyota ProTouch <ul style="list-style-type: none"> – 8-Zoll-Farbmonitor mit Touchscreen Funktion – Smartphone-Konnektivität (Apple CarPlay/Android Auto™/MirrorLink) • Stoßfänger und Türgriffe in Wagenfarbe lackiert 	<p>zusätzlich/abweichend zu PROACE CITY VERSO Shuttle:</p> <ul style="list-style-type: none"> • 180°-Heckkamera • Einparkhilfe vorne und hinten • Gepäckraumtrennetz • Sicht-Paket <ul style="list-style-type: none"> – Fernlichtassistent – Regensensor – Nebelscheinwerfer • Kinderspiegel • Erweiterte Verkehrszeichenerkennung für Geschwindigkeitsbegrenzung und -empfehlung (ERSA) • 16 Zoll-Leichtmetallfelgen • Dachreling • Heckklappe mit zu öffnendem Fenster • Drei Einzelsitze in der 2. Sitzreihe • Klimaautomatik • Lederlenkrad • Parkbremse elektronisch • Anhänger-Stabilitätskontrolle 	<p>zusätzlich/abweichend zu PROACE CITY VERSO Team Deutschland:</p> <ul style="list-style-type: none"> • Easy Park Assist • Geschwindigkeitsregelanlage adaptiv (ACC) • Head-up-Display • Toter-Winkel-Warner • 17 Zoll-Leichtmetallfelgen • Keyless Entry • Navigationssystem Toyota ProTouch&Go • Skyview Panorama-Glasdach <ul style="list-style-type: none"> – Dachablage – Sonnenschutz, elektronisch – Staufach über 2. Sitzreihe, zugänglich über Innenraum und Kofferraum – nur bei L1, 5-Sitzer • Seitliche Abstandssensoren

Carplay ist eine eingetragene Marke der Apple Inc.

Android Auto ist eine eingetragene Marke der Google LLC

MirrorLink ist eine eingetragene Marke der Car Connectivity Consortium LLC.

DIE SERIENAUSSTATTUNG

AUSSENAUSSTATTUNG	PROACE CITY VERSO COMBI (L1, L2)	PROACE CITY VERSO SHUTTLE (L1, L2)	PROACE CITY VERSO TEAM DEUTSCHLAND (L1, L2)	PROACE CITY VERSO EXECUTIVE (L1, L2)
Abdeckung Führungsschiene Schiebetüren	—	—	•	•
Feststehende Fenster in der 3. Sitzreihe	•	•	•	•
Heckflügeltüren mit Fenster	•	—	—	—
Heckklappe mit Fenster	—	•	•	•
Fenster in Heckklappe zu öffnen	—	—	•	•
Stahlfelgen 16 Zoll mit Bereifung 205/60R16 92H und Radvollabdeckung	•	•	—	—
Leichtmetallfelgen 16 Zoll mit Bereifung 205/60R16 92H	—	—	•	—
Leichtmetallfelgen 17 Zoll mit Bereifung 205/55R17 95V	—	—	—	•
Reifenreparaturset	•	•	•	•
Scheibenwischer manuell hinten	•	•	•	•
Scheibenwischer manuell vorne	•	•	—	—
Scheibenwischer vorne mit Regensensor	—	—	•	•
Heckscheibenheizung	•	•	•	•
Schiebetür links	S/• ¹⁾	•	•	•
Schiebetür rechts	•	•	•	•
Außenspiegel elektrisch einstellbar und beheizbar	•	•	•	•
Außenspiegel elektrisch anklappbar	—	—	•	•
Außenspiegel schwarz lackiert	—	•	•	•
Stoßfänger in Wagenfarbe lackiert	—	•	•	•
Seitenschutz in Wagenfarbe lackiert	—	•	•	•
Vorrichtung für Dachgepäckträger	•	•	—	—
Dachreling	—	—	•	•

¹⁾ Serienmäßig bei PROACE CITY VERSO Combi L2.

KOMFORTAUSSTATTUNG	PROACE CITY VERSO COMBI (L1, L2)	PROACE CITY VERSO SHUTTLE (L1, L2)	PROACE CITY VERSO TEAM DEUTSCHLAND (L1, L2)	PROACE CITY VERSO EXECUTIVE (L1, L2)
Sitze:				
2. Sitzreihe im Verhältnis 40:60 klappbar	•	•	—	—
2. Sitzreihe mit drei Einzelsitzen	—	—	•	•
3. Sitzreihe mit zwei herausnehmbaren Einzelsitzen, klappbar (längsseitig verschiebbar bei L2)	—	S	S	S
Beifahrer Einzelsitz	•	•	•	•
Beifahrersitz „Flat Floor“ klappbar	—	—	•	•
Fahrer Komfortsitz mit Lordosenstütze und Armlehne	—	S ¹⁾	•	•
Fahrersitz höhenverstellbar, manuell	•	•	•	•
Sitzheizung vorne	—	S ¹⁾	S ²⁾	•
Stoffpolster Dunkelgrau	•	—	—	—
Stoffpolster „Toyota Manhattan“	—	•	•	•
Ablagemöglichkeiten und Gepäckraum:				
Bodenfächer in 2. Sitzreihe	—	—	•	•
Gepäckraumabdeckung (nur L1)	—	•	•	•
Gepäckraumrollo (nur L2)	—	•	•	•
Gepäckraumtrennetz	S ³⁾	S ³⁾	•	•
Handschuhfach geschlossen	•	•	•	•
Klapptische an der Rückseite der Vordersitze	—	—	•	•
Mittelkonsole zwischen Fahrer- und Beifahrersitz	—	—	•	•

¹⁾ Bestandteil des Comfort Pakets 1 (Shuttle).

²⁾ Bestandteil des Comfort Pakets 2 (Team Deutschland).

³⁾ Bestandteil des Protection Pakets.

• = Serienausstattung – = nicht erhältlich S = Sonderausstattung

DIE SERIENAUSSTATTUNG

KOMFORTAUSSTATTUNG	PROACE CITY VERSO COMBI (L1, L2)	PROACE CITY VERSO SHUTTLE (L1, L2)	PROACE CITY VERSO TEAM DEUTSCHLAND (L1, L2)	PROACE CITY VERSO EXECUTIVE (L1, L2)
Skyview Panorama-Glasdach - Dachablage - Sonnenschutz, elektronisch - Staufach über 2. Sitzreihe , zugänglich über Innenraum und Kofferraum - nur bei L1, 5-Sitzer	—	—	S	•
Stauraum über Fahrer- und Beifahrersitz	•	•	•	•
Taschen an der Rückseite der Vordersitze	—	—	•	•
Verzurrösen (4) im Kofferraum	•	•	•	•
Audio- und Navigationssystem:				
RDS-Radio	•	—	—	—
Multimedia Audiosystem „Toyota ProTouch“ mit 8-Zoll-Farbmonitor und Touchscreen-Funktion	—	•	•	•
Audiobedienelemente hinter dem Lenkrad	•	•	—	—
Audiobedienelemente im Lenkrad integriert	—	S ¹⁾	•	•
DAB-Radio	•	•	•	•
Freisprecheinrichtung für Mobiltelefon	•	•	•	•
Lautsprecher (2)	•	—	—	—
Lautsprecher (6)	—	•	•	•
Smartphone Konnektivität (Apple CarPlay, AndroidAuto, MirrorLink™)	—	•	•	•
Navigationssystem Toyota ProTouch&Go	—	S	S	•
WiFi	—	S ¹⁾	S ¹⁾	•
USB/Bluetooth	•	•	•	•

¹⁾ Bestandteil des Navigationssystems Toyota ProTouch&Go.

Carplay ist eine eingetragene Marke der Apple Inc.

Android Auto ist eine eingetragene Marke der Google LLC

MirrorLink ist eine eingetragene Marke der Car Connectivity Consortium LLC

KOMFORTAUSSTATTUNG	PROACE CITY VERSO COMBI (L1, L2)	PROACE CITY VERSO SHUTTLE (L1, L2)	PROACE CITY VERSO TEAM DEUTSCHLAND (L1, L2)	PROACE CITY VERSO EXECUTIVE (L1, L2)
Sonstige Komfortausstattung:				
3,5-Zoll-TFT-Display	•	•	—	—
3,5-Zoll-TFT-Display mit Chromeinfassung	—	—	•	•
Fenster in der 2. Sitzreihe, aufklappbar	•	•	—	—
Fensterheber vorne, elektrisch	•	•	—	—
Fensterheber vorne, elektrisch, mit Auf-/Abwärtsautomatik und Einklemmschutz	—	S ¹⁾	•	•
Fensterheber hinten, elektrisch, mit Auf-/Abwärtsautomatik und Einklemmschutz	—	S ¹⁾	•	•
Head-up-Display	—	—	—	•
Kinderspiegel	—	—	•	•
Klimaanlage manuell	•	•	—	—
Zwei-Zonen-Klimaautomatik	—	—	•	•
Kofferraumbeleuchtung	•	•	•	•
Leselampen vorne	•	•	•	•
Innenspiegel, automatisch abblendend	—	—	•	•
Scheiben getönt	•	•	•	•
Privacy Glass hinten	—	—	•	•
Schminkspiegel Fahrerseite, beleuchtet	—	—	•	•
Smart-Key-System: schlüsselloses Öffnen/Verschließen der Türen und Starten des Motors per Start-Stopp-Button	—	—	S ²⁾	•
Smartphone Ladefunktion, induktiv	—	—	—	•
Sonnenrollos in der 2. Sitzreihe	—	—	•	•
Steckdose (230 V) Fußraum Beifahrer	—	—	—	•
Fußmatten Textil, in allen Sitzreihen	•	•	•	•
Zentralverriegelung mit Funkfernbedienung	•	•	•	•

¹⁾ Bestandteil des Comfort Pakets 1 (Shuttle).

²⁾ Bestandteil des Comfort Pakets 2 (Team Deutschland).

DIE SERIENAUSSTATTUNG

SICHERHEIT	PROACE CITY VERSO COMBI (L1, L2)	PROACE CITY VERSO SHUTTLE (L1, L2)	PROACE CITY VERSO TEAM DEUTSCHLAND (L1, L2)	PROACE CITY VERSO EXECUTIVE (L1, L2)
Licht:				
Abblendlichtautomatik	•	•	•	•
Fernlichtassistent	—	—	•	•
Nebelscheinwerfer	—	S ^{1)/•⁴⁾}	•	•
Assistenzsysteme:				
Pre-Collision-System (PCS)				
- Frontkollisionswarner				
- Notbremsassistent	•	•	•	•
- Autonome Notbremsfunktion				
- Fußgängererkennung				
Abstandssensoren seitlich, akustisch und optisch	—	—	S ²⁾	•
Geschwindigkeitsregelanlage	•	•	•	•
Geschwindigkeitsregelanlage, adaptiv	—	—	S ²⁾	•
Geschwindigkeitsbegrenzer	•	•	•	•
Kindersicherung, manuell	•	•	—	—
Kindersicherung, elektrisch	—	S ³⁾	•	•
Parksensoren vorne	—	—	•	•
Parksensoren hinten	S ¹⁾	S ¹⁾	•	•
Müdigkeitserkennung (Coffee Cup Alarm)	•	•	—	—
Fahrer-Aufmerksamkeits-Assistent	—	—	•	•
Rückfahrkamera mit 180° Heckansicht	—	—	•	•

¹⁾ Bestandteil des Protection Pakets 1.

²⁾ Bestandteil des Comfort Pakets 2 (Team Deutschland).

³⁾ Bestandteil des Comforts Paket 1 (Shuttle).

⁴⁾ Standard bei Automatikgetriebe.

SICHERHEIT	PROACE CITY VERSO COMBI (L1, L2)	PROACE CITY VERSO SHUTTLE (L1, L2)	PROACE CITY VERSO TEAM DEUTSCHLAND (L1, L2)	PROACE CITY VERSO EXECUTIVE (L1, L2)
Spurhalteassistent (LDA), mit aktiver Lenkunterstützung	•	•	•	•
Toter-Winkel-Warner	—	—	S ²⁾	•
Verkehrszeichenerkennung (RSA)	•	•	—	—
Erweiterte Verkehrszeichenerkennung (ERSA)	—	—	•	•
Anhänger-Stabilitätskontrolle	—	—	•	•
Sonstige Sicherheitsausstattung:				
ABS mit elektronischer Bremskraftverteilung	•	•	•	•
Berganfahrassistent (HAC)	•	•	•	•
Elektronische Stabilitätskontrolle (VSC)	•	•	•	•
Antischlupfregelung (ASR)	•	•	•	•
Bremsassistent (BA)	•	•	•	•
Frontairbag für Fahrer und Beifahrer	•	•	•	•
Seiten- und Kopfairbags für Fahrer, Beifahrer und 2. Sitzreihe	•	•	•	•
Notrufassistent	•	•	•	•
ISOFIX-Kindersitzbefestigung auf allen Sitzen der 2. Sitzreihe	•	•	•	•
Reifendruck-Warnsystem (TPWS)	•	•	•	•

LACKFARBEN, POLSTER UND OPTIONALE AUSSTATTUNG

LACKFARBEN	PROACE CITY VERSO COMBI (L1, L2)	PROACE CITY VERSO SHUTTLE (L1,L2)	PROACE CITY VERSO TEAM DEUTSCHLAND (L1, L2)	PROACE CITY VERSO EXECUTIVE (L1, L2)
EWP – schaumweiß	•	•	•	•
EXY – asphaltsschwarz	•	•	•	•
EEU – sand metallic	S	S	S	S
KCA – bismutsilber metallic	S	S	S	S
EVL – basaltgrau metallic	S	S	S	S

POLSTER	PROACE CITY VERSO COMBI (L1, L2)	PROACE CITY VERSO SHUTTLE (L1,L2)	PROACE CITY VERSO TEAM DEUTSCHLAND (L1, L2)	PROACE CITY VERSO EXECUTIVE (L1, L2)
Stoffpolster, dunkelgrau	•	—	—	—
Stoffpolster, „Toyota Manhattan“	—	•	•	•

• = Serienausstattung — = nicht erhältlich S = Sonderausstattung

DIE OPTIONALE AUSSTATTUNG

SONDERAUSSTATTUNG	PROACE CITY VERSO COMBI (L1, L2)	PROACE CITY VERSO SHUTTLE (L1, L2)	PROACE CITY VERSO TEAM DEUTSCHLAND (L1, L2)	PROACE CITY VERSO EXECUTIVE (L1, L2)
Protection Paket 1: (für Combi und für Shuttle mit Automatikgetriebe) - Ladungssicherungsnetz - Unterboden Motorschutz - Einparkhilfe hinten akustisch	595,-	595,-	—	—
Protection Paket 2: (für Shuttle mit Schaltgetriebe) - Ladungssicherungsnetz - Unterboden Motorschutz - Einparkhilfe hinten akustisch - Nebelscheinwerfer	—	715,-	—	—
Zweite Schiebetür, Fahrerseite ¹⁾	415,-	•	•	•
Dritte Sitzreihe (nur für L2) - 2 Einzelsitze in Reihe 3, herausnehmbar, klappbar	—	930,-	930,- ²⁾	930,- ²⁾
Navigationssystem Toyota ProTouch&Go: - 3D/2D-Navigation - WiFi	—	890,-	890,-	•
Comfort Paket 1: - Komfort-Fahrersitz mit Lordosenstütze und Armlehne - Sitzheizung Fahrer- und Beifahrersitz - Fensterheber vorne, elektrisch, mit Auf-/Abwärtsautomatik und Einklemmschutz - Elektrische Fensterheber in der 2. Sitzreihe - Kindersicherung für hintere Türen, elektrisch	—	750,-	—	—

¹⁾ Serienmäßig für Combi L2.

²⁾ Nicht in Verbindung mit Skyview-Panorama-Glasdach.

Preisangaben in €. Preisangaben inkl. 19% MwSt. sind unverbindliche Preisempfehlungen der Toyota Deutschland GmbH.

Individuelle Händlerpreise auf Anfrage bei Ihrem Toyota Vertragshändler.

DIE OPTIONALE AUSSTATTUNG

SONDERAUSSTATTUNG	PROACE CITY VERSO COMBI (L1, L2)	PROACE CITY VERSO SHUTTLE (L1, L2)	PROACE CITY VERSO TEAM DEUTSCHLAND (L1, L2)	PROACE CITY VERSO EXECUTIVE (L1, L2)
Comfort Paket 2: - Smart-Key-System: schlüsselloses Öffnen/Verschließen der Türen und Starten des Motors per Start-Stop-Button - Sitzheizung Fahrer- und Beifahrersitz - Adaptive Geschwindigkeitsregelanlage (ACC) - Toter-Winkel-Warner - Abstandssensoren seitlich, akustisch und visuell	-	-	1.770,-	•
Skyview-Panorama-Glasdach: ¹⁾ - Dachablage - Sonnenrollo, elektrisch - Staufach über 2.Sitzreihe zugänglich über Innenraum und Kofferraum	-	-	1.660,-	•
Windschutzscheibe beheizbar	-	-	-	350,-
Metallic-Lackierung	700,-	700,-	700,-	700,-

¹⁾ Nur für L1 mit fünf Sitzen.

Preisangaben in €. Preisangaben inkl. 19% MwSt. sind unverbindliche Preisempfehlungen der Toyota Deutschland GmbH.

Individuelle Händlerpreise auf Anfrage bei Ihrem Toyota Vertragshändler.

ZUBEHÖRARTIKEL	L1	L2	Bestellnummer	€*
INTERIEUR				
FUSSMATTEN				
Schützen den Fahrzeuginnenraum vor Schmutz, Nässe und Abnutzung, passgenau mit Fixierpunkten, aus strapazierfähigem Material				
Fußmatten, aus Gummi, in Schwarz, 2-teilig, vorne (für Fahrer und Beifahrer)	✓	✓	PZ4L1-H5350	39,-
Fußmatte, aus Gummi, in Schwarz, 1-teilig für 2. Sitzreihe, nur bei Fahrzeugen ohne 3. Sitzreihe	✓	✓	PZ4L1-H5352	39,-
Fußmatten, aus Gummi, in Schwarz, 2-teilig, für 2. Sitzreihe und 3. Sitzreihe	✓	—	PZ4L1-H5353	65,-
Fußmatten, aus Gummi, in Schwarz, 2-teilig, für 2. Sitzreihe und 3. Sitzreihe	—	✓	PZ4L1-H5354	65,-
Fußmatten, aus Textil, in Schwarz, 520 g/m ² , 2-teilig vorne und 1-teilig für 2. Sitzreihe	✓	✓	PZ4L1-H5355	49,-
Fußmatte, aus Textil, 520 g/m ² , 1-teilig, für 3. Sitzreihe	✓	—	PZ4L1-H5357	19,-
Fußmatte, aus Textil, 520 g/m ² , 1-teilig, für 3. Sitzreihe	—	✓	PZ4L1-H5358	25,-
GEPÄCK-/INNENRAUM				
Aschenbecher (auch nutzbar als Ablagefach), passgenau für Einsatz in Getränkehalter Hinweis: Nur in Verbindung mit der serienmäßigen Mittelkonsole für Team D und Executive.	✓	✓	74110-0D010	27,-
Aufbewahrungs-Box Für bis zu 10 kg, aus Polyester, faltbar, in Schwarz, kann aufgefaltet als Fahrzeugschutz verwendet werden, zusammengefaltet 475 mm x 335 mm x 20 mm (Länge x Breite x Höhe), auseinandergefaltet 715 mm x 855 mm, Größe der Box 475 mm x 335 mm x 200 mm (Länge x Breite x Höhe)	✓	✓	PW241-00000	65,-
GEPÄCKNETZ				
Schützt Gegenstände vor dem Verrutschen im Laderaum während der Fahrt, ist strapazierfähig und wird im Laderaum durch Fixierpunkte variabel nach Größe der Gegenstände befestigt.				
Gepäcknetz, horizontal	✓	✓	PZ4L0-H5340	19,-
KÜHLBOX				
Bietet optimale Temperaturen für den Reiseproviant.				
Kühlbox Schmal, ca. 7,5 Liter Innenvolumen, mit Trageriemen, kann mit dem Sicherheitsgurt befestigt werden, Spannungsversorgung über einen 12-V-Stecker	✓	✓	PZ006-06001	119,-

* Preisangaben inkl. 19% MwSt. sind unverbindliche Preisempfehlungen der Toyota Deutschland GmbH.

Individuelle Händlerpreise sowie evtl. anfallende Montagekosten auf Anfrage bei Ihrem Toyota Vertragshändler

DIE OPTIONALE AUSSTATTUNG

ZUBEHÖRARTIKEL	L1	L2	Bestellnummer	€*
LADERAUMSCHUTZ				
Laderaumschutzmatte aus strapazierfähigem Textil, wärmeisolierend und schalldämmend. Vermindert störendes Verrutschen von Gegenständen, ist ohne Platzverlust passgenau schnell und einfach zu verlegen. Das Material ist extrem kratz- und reißfest und temperatur- und wetterbeständig bei bis zu +120 °C.				
Kofferraumschalenmatte, in Schwarz, mit verstärktem Rand	✓	—	PZ4L1-H5300	69,-
KINDERSITZE				
Britax-Römer-Kindersitz mit weicher Polsterung, hochwertiger und strapazierfähiger Stoffbezug, leicht abnehmbar, waschbar				
Kindersitz G0				
Für Kinder von Geburt bis ca. 15 Monaten (bzw. 0 bis 13 kg Gewicht), wird gegen die Fahrtrichtung auf dem Rücksitz über die ISO-Befestigung gesichert und befestigt, Kind wird mit 5-Punkt-Gurtsystem gesichert. D-SIP®-Seitenauf-prallschutz-Technologie, höhenverstellbare Kopfstütze, integrierte Sitzverstellung für eine flachere Liegeposition, abnehm- und waschbarer Bezug.	✓	✓	73700-06020	239,-
ISOFIX-Kindersitz G1				
Für Kinder im Alter von ca. 8 Monaten bis 4 Jahren (bzw. 9 bis 18 kg Gewicht), mit einem 5-Punkt-Gurt gesichert, kann mit ISOFIX oder dem serienmäßigen 3-Punkt-Gurt befestigt werden, mit verstellbarer Kopfstütze und Rückenteil.	✓	✓	73700-06030	375,-
ISOFIX-Kindersitz G2				
Für Kinder von ca. 3 bis 12 Jahren (bzw. 15 bis 36 kg Gewicht), kann mit ISOFIX oder dem serienmäßigen 3-Punkt-Gurt befestigt werden. Gewicht: 7,2 kg	✓	✓	73700-0W080	339,-
KINDERSITZBASIS				
Zur sicheren Befestigung im Fahrzeug, das Stützbein sorgt für zusätzliche Stabilität, die Rückprallplatte mit Sicherheitsfixierung optimiert die Schutzwirkung, leichtes Entnehmen des Kindersitzes durch Drücken des Ablöseknopfes, zusammenklappbar				
Basisstation für Kindersitz G0, Aufnahme mit Gurtbefestigung (kann fest im Fahrzeug verbleiben)	✓	✓	73730-0W050	135,-

ZUBEHÖRARTIKEL	L1	L2	Bestellnummer	€*
STANDHEIZUNG Standheizungen Thermo Top 5. Heizgerät inkl. fahrzeugspezifischem Montage-Kit (Bedienelement muss zusätzlich bestellt werden). Vorteile einer Standheizung: – kein Eiskratzen – Sicherheit durch freie Sicht – Wärme schon beim Einsteigen – spart Geld und Zeit – schont den Motor			Benziner DENGs-01681-20 (Standheizung) DENGs-02240-20 (Montagesatz)	1.505,-
	✓	✓	Diesel DENGs-01682-20 (Standheizung) DENGs-02240-20 (Montagesatz)	1.505,-
BEDIENELEMENTE FÜR STANDHEIZUNG Vorwahluhr MultiControl Bedienen Sie Ihre Standheizung komfortabel und intuitiv mit der Vorwahluhr MultiControl. Durch die eingebaute Zeitschaltuhr können bis zu drei Vorwahlzeiten je Wochentag vorprogrammiert werden. Alle programmierten und aktivierten Start- und Stoppzeiten werden übersichtlich dargestellt. Auf Wunsch können Sie Ihre Standheizung auch direkt über die „Sofortstarttaste“ einschalten.	✓	✓	DENGs-02106-20	86,-
Telestart 99 Diese kleine Funkfernbedienung für Standheizungen hat eine On-/Off-Funktion mit Rückmeldung und eine Reichweite von bis zu 1.000 Metern.	✓	✓	DENGs-01691-20	289,-
Telestart T100 HTM Sie müssen nur noch die gewünschte Abfahrtszeit einstellen, und die intelligente Fernbedienung Telestart T100 HTM errechnet für Sie auf Basis der aktuellen Temperatur im Fahrzeuginneren die benötigte Heizzeit. Sie bietet dazu: Temperaturabfrage, On-/Off-Funktion mit Rückmeldung und eine Reichweite von bis zu 1.000 Metern.	✓	✓	DENGs-02241-20	299,-
ThermoCall Advanced Mit dem Komfortmodell bedienen Sie Ihre Standheizung ganz individuell mit einer Vielzahl an Steuerfunktionen: – Vorprogrammieren für sieben Tage im Voraus – Wahl zwischen Heizen, Lüften und Automatik – Wetteralarm bei ungemütlichem Wetter – Anzeige Restguthaben auf der ThermoCall SIM-Karte – Ansteuern mehrerer Fahrzeuge – Suche des nächsten Webasto Einbaupartners Die „Thermo Call“-App erhalten Sie kostenlos im Apple App Store und im Google® Play Store.	✓	✓	DENGs-02133-20	399,-
Thermo Connect Individuelles Programmieren, abfahrtszeitabhängiges Heizen und Bequemes Ein- und Ausschalten der Heizung sorgen für die richtige Wohlfühltemperatur – immer und von überall.	✓	✓	DENGs-02191-20	399,-

* Preisangaben inkl. 19% MwSt. sind unverbindliche Preisempfehlungen der Toyota Deutschland GmbH.

Individuelle Händlerpreise sowie evtl. anfallende Montagekosten auf Anfrage bei Ihrem Toyota Vertragshändler

DIE OPTIONALE AUSSTATTUNG

ZUBEHÖRARTIKEL	L1	L2	Bestellnummer	€*
EXTERIEUR				
ANHÄNGEZUGVORRICHTUNGEN				
Anhängerzugvorrichtung mit fester Kupplungskugel, inkl. 13-poligem fahrzeugspezifischem Elektrosatz. Die fahrzeugentsprechenden Anhängelasten sowie die Stützlasten entnehmen Sie bitte den Fahrzeugpapieren. Da die Anhänger-/Stützlasten unterschiedlich ausfallen, ist eine Pauschalisierung nicht möglich. Der E-Satz und der Montagesatz werden zusätzlich zur Anhängerzugvorrichtung benötigt.	✓	—	PZ4L0-H5550 Anhängerzugvorrichtung PZ4L0-H0569 13-poliger Elektrosatz PZ4L0-H0570 Einbaunit für den Elektrosatz	385,-
Anhängerzugvorrichtung mit fester Kupplungskugel, inkl. 13-poligem fahrzeugspezifischem Elektrosatz. Die fahrzeugentsprechenden Anhängelasten sowie die Stützlasten entnehmen Sie bitte den Fahrzeugpapieren. Da die Anhänger-/Stützlasten unterschiedlich ausfallen, ist eine Pauschalisierung nicht möglich. Der E-Satz und der Montagesatz werden zusätzlich zur Anhängerzugvorrichtung benötigt.	—	✓	PZ4L0-H5551 Anhängerzugvorrichtung PZ4L0-H0569 13-poliger Elektrosatz PZ4L0-H0570 Einbaunit für den Elektrosatz	385,-
Anhängerzugvorrichtung mit abnehmbarer Kupplungskugel, horizontale Verriegelung, abschließbar, inkl. 13-poligem fahrzeugspezifischem Elektrosatz. Die fahrzeugentsprechenden Anhängelasten sowie die Stützlasten entnehmen Sie bitte den Fahrzeugpapieren. Da die Anhänger-/Stützlasten unterschiedlich ausfallen, ist eine Pauschalisierung nicht möglich. Der E-Satz und der Montagesatz werden zusätzlich zur Anhängerzugvorrichtung benötigt.	✓	—	PZ4L0-H5552 Anhängerzugvorrichtung PZ4L0-H0569 13-poliger Elektrosatz PZ4L0-H0570 Einbaunit für den Elektrosatz	485,-
Anhängerzugvorrichtung mit abnehmbarer Kupplungskugel, horizontale Verriegelung, abschließbar, inkl. 13-poligem fahrzeugspezifischem Elektrosatz. Die fahrzeugentsprechenden Anhängelasten sowie die Stützlasten entnehmen Sie bitte den Fahrzeugpapieren. Da die Anhänger-/Stützlasten unterschiedlich ausfallen, ist eine Pauschalisierung nicht möglich. Der E-Satz und der Montagesatz werden zusätzlich zur Anhängerzugvorrichtung benötigt.	—	✓	PZ4L0-H5553 Anhängerzugvorrichtung PZ4L0-H0569 13-poliger Elektrosatz PZ4L0-H0570 Einbaunit für den Elektrosatz	485,-
13-poliger fahrzeugspezifischer Elektrosatz. Hinweis: In Sets „Anhängerzugvorrichtung“ enthalten.	✓	✓	PZ4L0-H0569	139,-
Montagesatz für 13-poligen fahrzeugspezifischen Elektrosatz. Hinweis: In Sets „Anhängerzugvorrichtung“ enthalten.	✓	✓	PZ4L0-H0570	17,-
Miniadapter, 13-polig (Fahrzeug) auf 7-polig (Anhänger)	✓	✓	PZ401-00560-13	11,-

ZUBEHÖRARTIKEL	L1	L2	Bestellnummer	€*
Dachträger-Grundsysteme				
Dach-Basisträger (2 Stück) Für Fahrzeuge ohne Dachreling. Max. Traglast inklusive Träger: 100 kg, max. 130 km/h je nach Beladung und Straßenzustand, bitte die Montageanleitung beachten! Hinweis: Nicht für Team D und Executive.	✓	✓	PZ4L0-H5610	199,-
Dach-Basisträger-Erweiterung (1 Stück) Für Fahrzeuge ohne Dachreling. Max. Traglast inklusive Träger: 100 kg, max. 130 km/h je nach Beladung und Straßenzustand, bitte die Montageanleitung beachten! Hinweis: Nicht für Team D und Executive.	✓	✓	PZ4L0-H5611	99,-
Querträger (2 Stück) Für Fahrzeuge mit serienmäßiger Dachreling. Max. Traglast inklusive Träger: 80 kg, max. 120 km/h je nach Beladung und Straßenzustand, bitte die Montageanleitung beachten! Hinweis: Nur für Team D und Executive.	✓	✓	PZ4L0-H5620	199,-
Transporttasche für den Dach-Basisträger oder die Querträger. Bei Nichtbenutzung einfach zu verstauen, schützt ihn vor Schmutz und Nässe dank wasserabweisendem und reißfestem Material.	✓	✓	PW306-00001	35,-
DACHTRÄGER-AUFBAUTEILE				
Nur in Verbindung mit Dachträger-Grundsystem				
Fahrradträger, ProRide abschließbar, kann links oder rechts montiert werden (bis max. 20 kg Fahrradgewicht). Maße 145 x 32 x 8.5 cm. Passend für Rundrahmengrößen 22–80 mm, ovale Rahmengrößen 80 x 100 mm. Schnelle und einfache Befestigung – der Drehmomentbegrenzer-Drehknopf kontrolliert das auf den Fahrradrahmen wirkende Drehmoment für einen optimalen Halt. Der Druck wird über große weiche Polster verteilt, die sich an die Rahmenrohre des Fahrrads anpassen dadurch wird das Risiko von Rahmenschäden minimiert. Sichere Befestigung: Die Verlängerung am Unterteil der Rahmenhalter-Klaue verhindert ein Umkippen des Fahrrads. Sicher befestigte Räder: Die Laufräder werden in Radhalterungen durch diagonale Felgenhaltebänder mit Schnellverschluss sicher fixiert.	✓	✓	PW308-00007	139,-
Dachbox 200 Mit Diebstahlschutz, 410 Liter Ladevolumen, für bis zu 7 Paar Ski/5 Snowboards, max. Zuladung: 50 kg, Gewicht: 14 kg, Maße: 1.750 mm x 820 mm x 450 mm, in Silbergrau/Schwarz, TÜV-GS-geprüft und erfüllt die Anforderungen der City-Crash-Norm.	✓	✓	PW308-00000	385,-
Dachbox 700 Mit Diebstahlschutz, 420 Liter Ladevolumen, für bis zu 6 Paar Ski/4 Snowboards, max. Zuladung: 50 kg, Gewicht: 15 kg, Maße: 2.320 mm x 700 mm x 400 mm, in Silbergrau/Schwarz, TÜV-GS-geprüft und erfüllt die Anforderungen der City-Crash-Norm.	✓	✓	PW308-00001	419,-

* Preisangaben inkl. 19% MwSt. sind unverbindliche Preisempfehlungen der Toyota Deutschland GmbH.

Individuelle Händlerpreise sowie evtl. anfallende Montagekosten auf Anfrage bei Ihrem Toyota Vertragshändler

DIE OPTIONALE AUSSTATTUNG

ZUBEHÖRARTIKEL	L1	L2	Bestellnummer	€*
<p>Dachbox 800</p> <p>Mit Diebstahlschutz, 460 Liter Ladevolumen, für bis zu 7 Paar Ski/5 Snowboards, max. Zuladung: 75 kg, Gewicht: 21 kg, Maße: 2.050 mm x 840 mm x 450 mm, City-Crash-getestet.</p> <p>Schwarz glänzender Deckel mit schwarz mattiertem Unterteil.</p> <p>Silberner Deckel mit schwarz mattiertem Unterteil.</p>	✓	✓	PZ41B-00633-00 PZ41B-00634-00	559,- 559,-
<p>Horizontaler Skiträger</p> <p>Ski- und Snowboardträger, komfortabel auf dem Dach-Basisträger zu montieren, abschließbar</p> <p>Für bis zu 4 Paar Ski/2 Snowboards, Bügellänge beträgt 580 mm.</p> <p>Für bis zu 6 Paar Ski/4 Snowboards, Bügellänge beträgt 770 mm.</p>	✓	✓	PZ403-00630-00 PZ403-00636-00	79,- 95,-
<p>CAMPING-ZUBEHÖR</p> <p>Hinweis: Die Camping-Boxen können nicht bei Fahrzeugen mit fest verbauter Trennwand verwendet werden.</p>				
<p>QUQUQ Camping-Box PROACE CITY</p> <p>Lieferumfang:</p> <p>1 x ausklappbares Bett (110 cm x 195 cm, 10 cm Stärke, 3-teilig, Kaltschaummatratze), Bezüge abnehmbar und waschbar, Aufhängung per Gurtschlaufen (Traglast: 180 kg)</p> <p>1 x Kochschublade mit Staufach</p> <p>1 x 2-Flammen-Kocher mit Kartuschen</p> <p>2 x 10-l-Wasserkanister und 2 Schüsseln</p> <p>1 x großes Staufach (32 cm x 37 cm x 74 cm, 88 l)</p> <p>Anwendung: Zur Verstauung im Kofferraum, Fixierung mithilfe der mitgelieferten Spanngurte, stabile Klappgriffe zum bequemen Tragen</p> <p>Material: Aus wasserfest verleimtem Multiplexholz, phenolharzbeschichtet, mit Aluminium-Profilleisten, Scharniere und Griffe aus Stahl</p> <p>Gewicht: 54 kg, inkl. Kochschublade und klappbarer Liegefläche, zzgl. Ausstattung (Kocher, Kanister, Schüsseln, Matratze, ges. 12,5 kg)</p> <p>Zu beachten: Eine ggf. im Fahrzeug vorhandene 3. Sitzreihe muss ausgebaut werden. Beim Proace City Verso mit kurzem Radstand (L1) kann die Rücksitzbank nicht mit Personen besetzt werden, wenn die Camping-Box eingebaut ist.</p> <p>Hinweis: Dimensionen des Kühlbox-Auszuges: Gewicht: 5 kg. Maße: Breite 28 cm x Tiefe 72 cm</p>	✓	✓	DENGs-02347-54 (ohne Kühlbox-Auszug) DENGs-02348-54 (mit Kühlbox-Auszug)	2.390,- 2.515,-
<p>Camping-Stuhl ARB</p> <p>Braun/Schwarz, 150 kg Traglast, inkl. 1 Dosenhalter, Tragetasche. Packmaß: 940 mm x 350 mm x 300 mm, Gewicht: 6,0 kg</p>	✓	✓	DENGs-02316-26	69,-

ZUBEHÖRARTIKEL	L1	L2	Bestellnummer	€*
Camping-Set, 2 Stühle und Campingtisch	✓	✓	DENGS-02225-54	99,-
<p>ARB Dachzelt Simpson III, inkl. Anbau Liegefläche von 240 cm x 140 cm und mit einer Höhe von 130 cm, Matratze und Bettwäsche verbleiben während der Fahrt im Zelt.</p> <p>Lieferumfang:</p> <ul style="list-style-type: none"> ■ ARB Dachzelt Simpson III inkl. Anbau ■ Hochwertige Schaumstoffmatratze ■ Überzelt aus 300-D-Oxford-Polyester, mit eloxierten Aluminium-Teleskopstangen, Insektenschutzgitter, Aluminiumleiter, PVC-Abdeckplane, mit umlaufendem Reißverschluss und Spanngurten <p>Technische Daten:</p> <ul style="list-style-type: none"> ■ Zeltboden: aus Vakuum-laminiertem ABS-Material, Maße geöffnet: 240 cm x 140 cm x 130 cm, geschlossen: 120 cm x 140 cm x 35 cm, Gewicht: ca. 62 kg ■ Zelt: PU-beschichtetes Polyester-Baumwoll-RiptStop-Gewebe ■ Überzelt: 300-D-Oxford-Polyester, Eingang mit Insektenschutzgitter und Abdeckung, 3 große seitliche Fenster mit Insektenschutzgitter, Sonnen- und Regenschutz. 	✓	✓	DENGS-02208-26	1.699,-

* Preisangaben inkl. 19% MwSt. sind unverbindliche Preisempfehlungen der Toyota Deutschland GmbH.

Individuelle Händlerpreise sowie evtl. anfallende Montagekosten auf Anfrage bei Ihrem Toyota Vertragshändler

DIE OPTIONALE AUSSTATTUNG

ZUBEHÖRARTIKEL	L1	L2	Bestellnummer	€*
<p>Hartschalendachzelt COLUMBUS Variant medium Größe: 145 cm x 210 cm; geschlossen: 30 cm; geöffnet: 150 cm</p> <p>Material:</p> <ul style="list-style-type: none"> ■ Airtex-Stoff, großer variabler Eingang, inkl. Moskitonetz auf der Rückseite ■ Temperaturbereich: bis -40 °C bis +70 °C <p>Lieferumfang:</p> <ul style="list-style-type: none"> ■ Weiße Schale mit grauem Stoff ■ Mit hinterem Eingang, an den Seiten befindet sich jeweils eine Fenstertür, alle 3 Seiten jeweils mit Reißverschluss und Moskitonetzen versehen ■ Mit praktischem Ablagenetz unter der Dachschale für Handtücher, Bücher etc. und LED-Leuchte ■ Inkl. zusammenklapp-/verstellbarer Leiter <p>Anwendung: Nach Öffnen des hinteren Verschlusses drücken 2 Gasdrückfedern die obere Dachschale nach oben und spannen den Zeltstoff. Nach Gebrauch einfach zuziehen und den Verschluss schließen. Gewicht/Volumen: 57 kg/220 l</p> <p>Hinweis: Für 2 Erwachsene + 1 Kind geeignet. Nicht für Fahrzeuge mit Glas-Panoramadächern!</p>	✓	✓	DENGs-02256-26	3.325,-
<p>Hartschalendachzelt AIRLANDER PLUS medium Größe: 145 cm x 210 cm; geschlossen: 30 cm; geöffnet: 92 cm</p> <p>Material:</p> <ul style="list-style-type: none"> ■ Airtex-Stoff, variabler Eingang, inkl. Moskitonetz auf der Rückseite ■ Temperaturbereich: bis -40 °C bis +70 °C <p>Lieferumfang:</p> <ul style="list-style-type: none"> ■ Weiße Schale mit grauem Stoff ■ Inkl. schalldichter Dämmung der Dachunterseite ■ Matratze aus High-Density-Schaumstoff mit Baumwollbezug, 3 Kopfkissen ■ 2 Eingänge (rechts/links), 2 Fenster (vorne/hinten), alle 4 mit Moskitonetzen und Reißverschlüssen ■ Ablagefach und verstellbare Leiter <p>Anwendung: Das Öffnen erfolgt durch eine Kurbel, die am hinteren rechten Ende eingesteckt wird. Dadurch wird die Oberschale angehoben und der Zeltstoff gespannt.</p> <p>Hinweis: Für 2 Erwachsene + 1 Kind geeignet. Nicht für Fahrzeuge mit Glas-Panoramadächern!</p>	✓	✓	DENGs-02267-26	3.135,-

ZUBEHÖRARTIKEL	L1	L2	Bestellnummer	€*
<p>Hartschalendachzelt AIRTOP medium Größe: 145 cm x 210 cm; geschlossen: 33 cm; geöffnet: 94 cm</p> <p>Material:</p> <ul style="list-style-type: none"> ■ Airtex-Stoff, großer variabler Eingang, inkl. Moskitonetz auf der Rückseite ■ Temperaturbereich: bis -40 °C bis +70 °C <p>Lieferumfang:</p> <ul style="list-style-type: none"> ■ Weiße Schale mit carbongrauem Stoff ■ 3 Eingänge (rechts/links), hinten mit Reißverschlüssen. 2 runde Fenster mit Moskitonetzen und Reißverschlüssen. ■ Inkl. zusammen-/verstellbarer Leiter <p>Anwendung: Nach schnellem Öffnen der hinteren und vorderen Schnellspanner heben 4 Gasdrückfedern die obere Dachschale an und spannen den Zeltstoff. Das Schließen erfolgt ebenfalls in 2 Schritten, in umgekehrter Reihenfolge wie das Öffnen. Gewicht/Volumen: 59 kg/305 l</p> <p>Hinweis: Für 2 Erwachsene + 1 Kind geeignet. Nicht für Fahrzeuge mit Glas-Panoramadächern!</p>	✓	✓	DENGs-02277-26	3.345,-
<p>ARB Touring Markise</p> <p>Material: Polyurethan-beschichtetes Polyester-Baumwoll-Mischgewebe in RiptStop-Webart mit 300g/qm. Inklusive LED-Beleuchtung in 2 Farben und Montageteile, Heringe, Spannseile, Gewicht ca. 15 kg. Optional können zwei Seitenwände, eine Frontwand oder ein Zelt an der Markise befestigt werden, dadurch kann die verschattete Fläche oder der Nutzraum erweitert werden. Größe: 200 cm breit und 250 cm tief, beige, inklusive Schutzhülle mit Reißverschluss. Die maximale Länge der beiden Teleskopstangen beträgt 218 cm.</p>	✓	✓	DENGs-02394-26	449,-

* Preisangaben inkl. 19% MwSt. sind unverbindliche Preisempfehlungen der Toyota Deutschland GmbH.
Individuelle Händlerpreise sowie evtl. anfallende Montagekosten auf Anfrage bei Ihrem Toyota Vertragshändler

DIE OPTIONALE AUSSTATTUNG

ZUBEHÖRARTIKEL	L1	L2	Bestellnummer	€*
<p>Seitenwand Beige (kann rechts oder links montiert werden), ARB Windschutz seitlich Material: Polyurethan-beschichtetes Polyester-Baumwoll-Mischgewebe in RiptStop-Webart mit 300g/qm Größe: 210 cm breit und 250 cm hoch/tief</p>	✓	✓	DENGs-02302-26	115,-
<p>Frontwand Beige, für ARB Markise, ARB Windschutz vorne Material: Polyurethan-beschichtetes Polyester-Baumwoll-Mischgewebe in RiptStop-Webart mit 300g/qm Größe: 200 cm breit und 250 cm hoch/tief (nur eine verwendbar)</p>	✓	✓	DENGs-02303-26	105,-
<p>ARB Deluxe Markisenzelt Beige, mit Boden, wird an der ARB Markise befestigt. Material: Polyurethan-beschichtetes 300-D-Oxford-Polyester. Mit integrierten Fliegengittern, Boden, kleinen Staufächern an einer Seite. Die Wände können geschlossen oder auch ausgestellt werden. Durchgang zum Fahrzeug kann ebenfalls geschlossen werden. An drei Seiten sind Fliegengitter vorhanden, die geöffnet werden können. Größe: 200 cm breit und 250 cm tief</p>	✓	✓	DENGs-02304-26	279,-
<p>Rhino Rack Sunseeker Markise In Khaki, inklusive 2 Teleskopstangen, 2 Abspannseilen, 2 Heringen, 250 cm lang, 210 cm tief Hinweis: Der Überhang nach vorn und hinten und der Montageabstand dürfen maximal 70 cm betragen. Gegebenenfalls ist eine Dach-Basisträger-Erweiterung erforderlich</p>	—	✓	DENGs-02234-26	329,-
<p>Seitenwand in Khaki, für Rhino Rack Sunseeker Markise</p>	—	✓	DENGs-02246-26	135,-
<p>Frontwand in Khaki, für Rhino Rack Sunseeker Markise</p>	—	✓	DENGs-02247-26	155,-
<p>Trapezmarkise (Kuppelmarkise Sunseeker), Sackmarkise in Khaki, verwendbar auf zwei originalen Dach-Basisträgern (PZ4LO-H0612-00). Inklusive: zwei Heringe, zwei Abspannseile und zwei integrierten Teleskopstangen. Maße: Länge am Fahrzeug ca. 130 cm, Länge vorne ca. 255 cm, Tiefe ca. 250 cm. Speziell für Fahrzeuge mit Heckklappe geeignet (kann auch bei Fahrzeugen mit Heckflügeltüren verbaut werden).</p>	✓	✓	DENGs-02233-26	319,-
<p>Heckfensteraufsteller Bei Benutzung dieses Produkts kann das Fahrzeug bei offenem Fenster verriegelt werden, zusätzlich als Flaschenöffner verwendbar. Hinweis: Nur für Team Deutschland und Executive.</p>	✓	✓	DENGs-02350-56	25,-
<p>SCHMUTZFÄNGER Schützen den Unterboden, Türen oder Seitenschweller des Fahrzeuges vor Verschmutzung durch Spritzwasser oder Steinschlag.</p>				
<p>Satz à 2 Stück, hinten, in Schwarz</p>	✓	✓	PZ4LO-H0965-00	39,-

ZUBEHÖRARTIKEL	L1	L2	Bestellnummer	€*
WINDABWEISER				
Ermöglichen auch bei Wind und Regen das Fahren mit leicht geöffneten Fenstern, verbesserter Fahrkomfort durch geräuscharmes Fahren.				
Satz à 2 Stück, vorne	✓	✓	PZ4L0-H5530	49,-
Leichtmetallfelgen 16 Zoll – Nur passend für Combi, Shuttle und Team Deutschland				
Toyota Original 16 Zoll-Leichtmetallfelge, 5-Doppelspeichen-V-Design, in Silber, für Reifengröße 205/60 R16 96H	✓	✓	PZ4L0-H0672-ZH (Leichtmetallfelge) PZ4L0-H0664-1B (1x) (Nabenkappe) SU001-A7422 (5x) (Radschraube)	219,-
Leichtmetallfelgen 17 Zoll – Nur passend für Executive				
Toyota Original 17 Zoll-Leichtmetallfelge, im 5-Doppelspeichen-V-Design, in Silber, für Reifengröße 205/55 R17 95V	✓	✓	PZ4L0-H0673-ZG (Leichtmetallfelge) PZ4L0-H0664-1B (1x) (Nabenkappe) SU001-A7422 (5x) (Radschraube)	239,-
FELGENZUBEHÖR				
Nabenkappe, in Schwarz, für 16 Zoll- und 17 Zoll-Leichtmetallfelge	✓	✓	PZ4L0-H0664-1B	22,-
Felgenschlösser, für Stahlfelgen	✓	✓	PZ4L0-H0682-00	49,-
Felgenschlösser, für Leichtmetallfelgen	✓	✓	PZ4L0-H0683-00	39,-
Reifensäcke mit „Toyota“-Schriftzug Für Reifen und Räder, 4 Stück	✓	✓	PW458-00001	45,-

Preisangaben sind unverbindliche Preisempfehlungen der Toyota Deutschland GmbH.

Individuelle Händlerpreise sowie evtl. anfallende Montagekosten auf Anfrage bei Ihrem Toyota Vertragshändler.

DIE OPTIONALE AUSSTATTUNG

ZUBEHÖRARTIKEL	L1	L2	Bestellnummer	€*
TOYOTA PROTECT Eine neue Technologie, die eine molekulare Verbindung mit der Fahrzeuglackierung eingeht und diese sowie die Leichtmetallfelgen und die Innenraumtextilien versiegelt, einmalige Versiegelung hält bis zu 5 Jahre und hilft, das Fahrzeug einfacher zu pflegen und zu reinigen.				
Professionelle Versiegelung aller Flächen am Fahrzeug mit wasserabweisender Wirkung auf molekularer Basis durch Ihren Toyota Händler. Beinhaltet lackierte Fahrzeugteile, Leichtmetallfelgen, Seitenfenster und den Fahrzeuginnenraum. Nur eine Anwendung bietet z. B. bis zu 5 Jahre Schutz für die Lackierung. Beste Langzeitwirkung bei Anwendung direkt vor der Auslieferung des Neuwagens. Vereinfacht bedeutend die Fahrzeugpflege und sichert den Werterhalt. Erhältlich als:			Bitte fragen Sie Ihren Händler	Preis auf Anfrage
<ul style="list-style-type: none"> ■ ProTect-Lackversiegelung ■ ProTect-Innenraumtextilschutz ■ ProTect-Leichtmetallfelgenschutz 				
TOYOTA DNA DIEBSTAHLSCHUTZ Innovative Diebstahl-Prävention mit DNA An über 40 Fahrzeugteile wird eine Markierungsflüssigkeit mit rund 10.000 ca. 1 mm kleinen Mikropartikeln („Micro-Dots“) versteckt aufgetragen. Sie enthält einen einmaligen Code (PIN), der nach Registrierung eine zweifelsfreie Verbindung zur jeweiligen Fahrzeug-Identifizierungsnummer (FIN) ermöglicht. Argumente:				
<ul style="list-style-type: none"> ■ Innovativer Diebstahlschutz für alle Toyota Modelle ■ Fahrzeug und -komponenten lassen sich jahrelang und weltweit identifizieren ■ Gut sichtbare Scheibenaufkleber schrecken Autodiebe zusätzlich ab ■ PIN und FIN können problemlos über eine gesicherte Website abglichen werden Mehr erfahren Sie auf toyota.de			Bitte fragen Sie Ihren Händler	Preis auf Anfrage
PANNENARTIKEL				
Pannentasche, im Notfall alles sofort griffbereit: Warndreieck mit Einklappmechanismus, reflektierende Sicherheitswarnweste und Verbandsmaterial (gemäß StVO)	✓	✓	PW022-00029	19,-
Sicherheitswarnweste, mit reflektierenden Signalstreifen aus 100% Polyester, entspricht DIN EN 471. Das Mitführen einer Sicherheitswarnweste im Fahrzeug ist gesetzlich vorgeschrieben!	✓	✓	PZ49S-00E80-EU	3,-
Verbandskissen, griffbereit und einfach zu verstauen, erfüllt die gesetzlichen Vorschriften nach StVO	✓	✓	PZ49S-00ED0-EU	10,-
Warndreieck, im Notfall griffbereit, mit Einklappmechanismus	✓	✓	PW022-00024	5,-
Reifenreparaturset, Kompressor mit Dichtmittel (450 ml)	✓	✓	42606-F4903	75,-
Dichtmittel 450 ml (für den Ersatzbedarf)	✓	✓	42606-F4040	39,-

* Preisangaben inkl. 19% MwSt. sind unverbindliche Preisempfehlungen der Toyota Deutschland GmbH.

Individuelle Händlerpreise sowie evtl. anfallende Montagekosten auf Anfrage bei Ihrem Toyota Vertragshändler

DIE OPTIONALE AUSSTATTUNG

ZUBEHÖRARTIKEL	L1	L2	Bestellnummer	€*
HUNDEZUBEHÖR				
Rücksitzbankschondecke Allside Comfort, Toyota gebrandet, strapazierfähige Oberfläche, robustes Material, schnelle und einfache Befestigung	✓	✓	DENGS-02357-57	99,-
HUNDESICHERHEITSGURT				
Hundesicherheitsgurt Allsafe Comfort, in Rot, Toyota gebrandet, Hochfeste Verbindungsteile aus verchromtem Stahl, leicht am Autosicherheitsgurt zu befestigen, tiergerechtes Design. Größe: S, für kleine Hunde wie Malteser, Dackel und Terrier	✓	✓	DENGS-02358-57	75,-
Hundesicherheitsgurt Allsafe Comfort, in Rot, Toyota gebrandet, hochfeste Verbindungsteile aus verchromtem Stahl, leicht am Autosicherheitsgurt zu befestigen, tiergerechtes Design. Größe: M, für mittelgroße Hunde wie Visla, Beagle und Cockerspaniel	✓	✓	DENGS-02359-57	89,-
Hundesicherheitsgurt Allsafe Comfort, in Rot, Toyota gebrandet, hochfeste Verbindungsteile aus verchromtem Stahl, leicht am Autosicherheitsgurt zu befestigen, tiergerechtes Design. Größe: L, für große Hunde wie Labrador, Dobermann, Schäferhund und Rottweiler	✓	✓	DENGS-02360-57	95,-
STOSSSTANGENSCHUTZ				
Stoßstangenschutz Rollmat, Toyota gebrandet, universeller Stoßstangenschutz für fast jede Hundegröße, schont das Fahrzeug Maße: Breite 800 mm x Länge 640 mm	✓	✓	DENGS-02361-57	39,-
Stoßstangenschutz Rollmat XL, Toyota gebrandet, universeller Stoßstangenschutz für fast jede Hundegröße, schont das Fahrzeug Maße: Breite 1.000 mm x Länge 640 mm	✓	✓	DENGS-02362-57	47,-
KOFFERRAUMSCHUTZ				
Flexprotectbox XL Toyota gebrandet, robuste, freistehende Kofferraum-Box mit Ladekantenschutz, schützt den Kofferraum vor Schmutz und Nässe. Maße: Breite 93 cm x Tiefe 75 cm x Höhe 30 cm, Gewicht: 4,35 kg	✓	✓	DENGS-02363-57	159,-

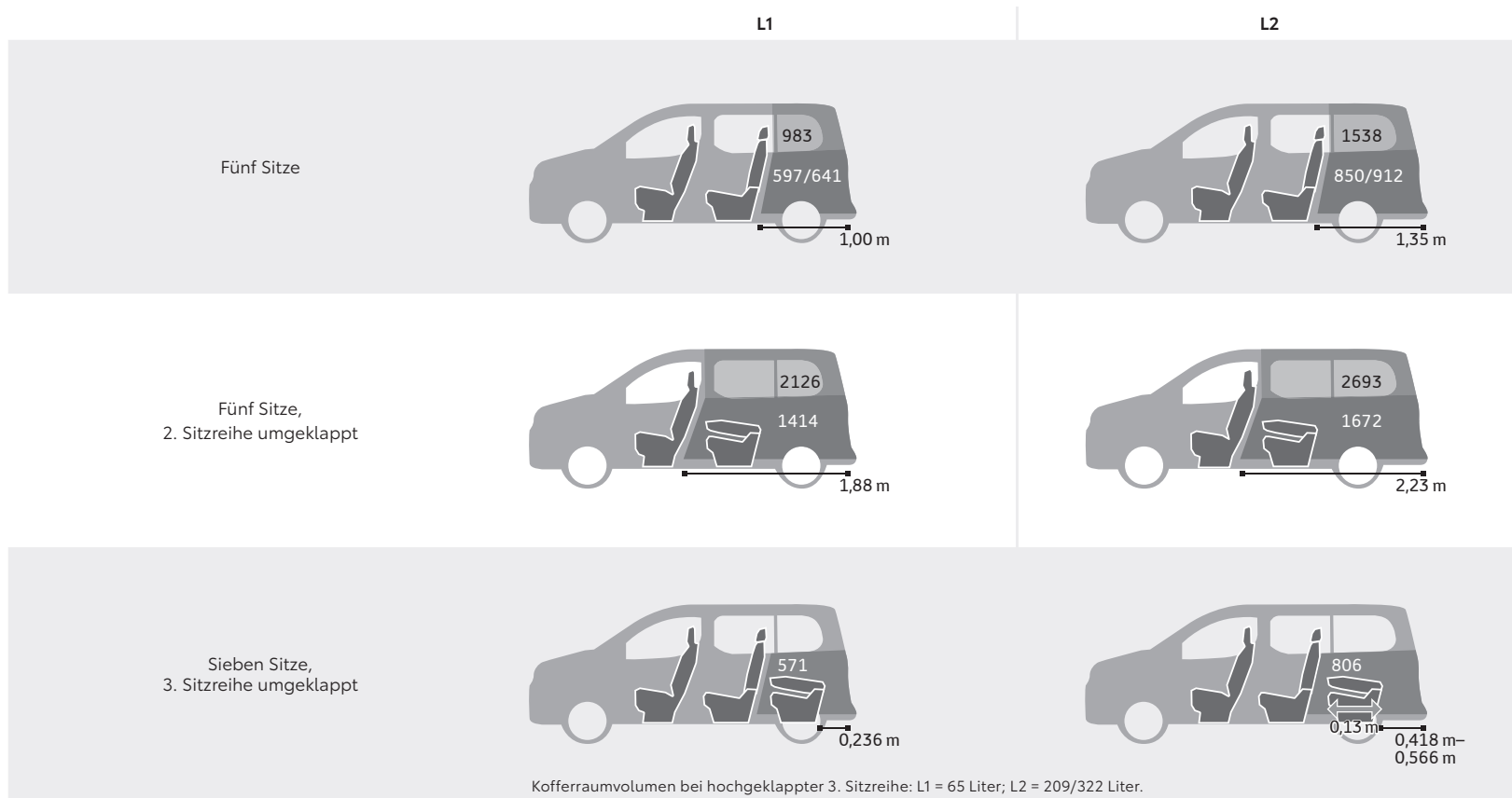
DIE OPTIONALE AUSSTATTUNG

ZUBEHÖRARTIKEL	L1	L2	Bestellnummer	€*
Flexprotectbox XXL Toyota gebrandet, robuste, freistehende Kofferraum-Box mit Ladekantenschutz, schützt den Kofferraum vor Schmutz und Nässe. Maße: Breite 100 cm x Tiefe 85 cm x Höhe 30 cm, Gewicht: 4,85 kg	✓	✓	DENGS-02364-57	169,-
HUNDERAMPEN				
Hunderampe Dog Walk, Toyota gebrandet, hochwertige 3-teilige Teleskophunderampe, stufenlos verstellbar von 73 bis 163 cm Maße: Breite 41 cm x Höhe 12 cm, Gewicht: 5,9 kg	✓	✓	DENGS-02365-57	189,-
Hunderampe Dog Walk XL, Toyota gebrandet, hochwertige 3-teilige Teleskophunderampe, stufenlos verstellbar von 83 bis 193 cm Maße: Breite 41 cm x Höhe 12 cm, Gewicht: 7,4 kg	✓	✓	DENGS-02366-57	209,-
HUNDETRANSPORTBOXEN				
Einzel-Hundebox VarioCage, Gr. SXS Mit abschließbarem Sicherheitsschloss und Notausstieg, Crashtest erprobt Maße: Breite 55,5 cm x Tiefe 73-99 cm x Höhe 59 cm, Gewicht: 17 kg	✓	✓	DENGS-02367-57	510,-
Einzel-Hundebox VarioCage, Gr. SL Mit abschließbarem Sicherheitsschloss und Notausstieg, Crashtest erprobt Maße: Breite 55,5 cm x Tiefe 76-103 cm x Höhe 65 cm, Gewicht: 19 kg	✓	✓	DENGS-02368-57	525,-
Doppel-Hundebox VarioCage, Gr. M Sicherer Hundetransport durch schützende Deformationszone, Komfortable Box mit Befestigungsgurt, Crashtest erprobt Maße: Breite 93 cm x Tiefe 76-103 cm x Höhe 65 cm, Gewicht: 32 kg	✓	✓	DENGS-02369-57	740,-
Doppel-Hundebox VarioCage, Gr. L Sicherer Hundetransport durch schützende Deformationszone, Komfortable Box mit Befestigungsgurt, Crashtest erprobt Maße: Breite 99 cm x Tiefe 76-103 cm x Höhe 65 cm, Gewicht: 33 kg	✓	✓	DENGS-02370-57	775,-

* Preisangaben inkl. 19% MwSt. sind unverbindliche Preisempfehlungen der Toyota Deutschland GmbH.

Individuelle Händlerpreise sowie evtl. anfallende Montagekosten auf Anfrage bei Ihrem Toyota Vertragshändler

KOFFERRAUMVOLUMEN¹⁾ UND MAXIMALE LADETIEFE




¹⁾ Gemessen in Litern nach VDA-Methode.


Volumen bis Sitzoberkante
 Volumen bis Dachhöhe

DIE ABMESSUNGEN

PROACE CITY
VERSO L1




PROACE CITY
VERSO L2



PROACE CITY
VERSO L1



PROACE CITY
VERSO L2



DIE TECHNIK

	1,2 BENZIN 6-GANG- SCHALTGETRIEBE	1,2 BENZIN 8-STUFEN- AUTOMATIKGETRIEBE	1,5 DIESEL 5-GANG- SCHALTGETRIEBE	1,5 DIESEL 6-GANG- SCHALTGETRIEBE
MOTOREN UND GETRIEBE				
Motorentechnologie	Turbo Benziner	Turbo Benziner	D-4D	D-4D
Motor	3-Zylinder-OHC	3-Zylinder-OHC	4-Zylinder-OHC	4-Zylinder-OHC
Ventile	12	12	16	16
Hubraum in ccm	1.199	1.199	1.499	1.499
Motorleistung in kW (PS)	81 (110)	96 (130)	75 (102)	96 (130)
Max. Drehmoment (Nm bei U/min ⁻¹)	205 bei 1.750	230 bei 1.750	250 bei 1.750	300 bei 1.750
Start-Stopp-Automatik	ja	ja	ja	ja
ANTRIEB UND ACHSEN				
Antriebsart	Vorderradantrieb			
Vorderachse	McPherson-Vorderradaufhängung			
Hinterachse	Torsionslenkerachse			
VERBRAUCHS- UND ABGASMENGEN				
Kraftstoffart/Gemischbildung	Benzin/Direkteinspritzung mit Abgasturbolader	Benzin/Direkteinspritzung mit Abgasturbolader	Diesel/Direkteinspritzung mit Common-Rail-Technologie	Diesel/Direkteinspritzung mit Common-Rail-Technologie
Kraftstoffbehälter in l	61	61	50	50
Behälter AdBlue in l	-	-	17	17
VERBRAUCH IN L/100 KM ¹⁾				
- außerorts	4,9-4,8	5,4-5,3	4,0-3,8	4,1-4,0
- innerorts	6,4-6,3	5,2-5,0	4,6-4,3	4,8-4,7
- kombiniert	5,5-5,3	5,3-5,2	4,2-4,0	4,4-4,3
CO ₂ -Emissionen, kombiniert g/km ¹⁾	125-122	122-119	111-106	115-112
CO ₂ -Effizienzklasse ²⁾	B/A	B/A	A/A+	A/A+
Schadstoffarm nach Abgasnorm	Euro 6d-ISC-FCM	Euro 6d-ISC-FCM	Euro 6d-ISC-FCM	Euro 6d-ISC-FCM

	1,2 BENZIN 6-GANG- SCHALTGETRIEBE	1,2 BENZIN 8-STUFEN- AUTOMATIKGETRIEBE	1,5 DIESEL 5-GANG- SCHALTGETRIEBE	1,5 DIESEL 6-GANG- SCHALTGETRIEBE
VOLUMINA UND GEWICHTE				
Leergewicht in kg min.–max. ³⁾	1.366–1.667	1.410–1.697	1.405–1.656	1.430–1.708
Zulässiges Gesamtgewicht in kg ³⁾	2.050–2.240	2.090	2.095–2.255	2.120–2.310
MAX. LASTEN IN KG				
Achslast vorne/hinten	1.110–1.200/1.110–1.260	1.200/1.260	1.110–1.200/1.110–1.260	1.200/1.260
Anhängelast ³⁾ gebremst bis 8 % Steigung/ungebremst	950–1.100/720–750	1.000–1.200	1.150–1.300/740–750	1.250–1.450/750
Dachlast	100–150	100–150	100–150	100–150
Stützlast	50–74	50–74	60–74	50–74

¹⁾ Seit dem 1. September 2018 ersetzt das neue weltweit harmonisierte Prüfverfahren WLTP (World Harmonised Light Vehicle Test Procedure) zur Messung des Kraftstoffverbrauchs und der CO₂-Emissionen das davor gültige NEFZ-Prüfverfahren. Wegen realistischeren Prüfbedingungen liegen die Messwerte nach WLTP über denen des NEFZ-Verfahrens. Die angegebenen Messwerte wurden anhand des neuen WLTP-Zyklus ermittelt und zu Vergleichszwecken auf NEFZ-Bedingungen zurückgerechnet. Ab dem 1. September 2018 werden zur Kalkulation von CO₂-Ausstoß-basierten Steuern und Abgaben die reinen WLTP-Werte als Berechnungsgrundlage herangezogen. Daher können für die Bemessung solcher Steuern und Abgaben andere Werte, als die hier angegebenen gelten. Die Kraftstoffverbrauchs- und Emissionswerte wurden nach dem vorgeschriebenen EU-Messverfahren ermittelt. Der Kraftstoffverbrauch und die CO₂-Emissionen eines Fahrzeugs hängen nicht nur von der effizienten Ausnutzung des Kraftstoffs durch das Fahrzeug ab, sondern werden auch vom Fahrverhalten und anderen nichttechnischen Faktoren beeinflusst. CO₂ ist das für die Erderwärmung hauptsächlich verantwortliche Treibhausgas.

²⁾ Fahrzeuge werden anhand der CO₂-Emissionen unter Berücksichtigung des Fahrzeugleergewichts in Effizienzklassen eingeteilt. Die CO₂-Effizienzklasse D entspricht dem Durchschnitt. Mit A+, A, B oder C werden Fahrzeuge bewertet, die über dem Durchschnitt liegen. Die Einstufungen E, F oder G liegen unter dem Durchschnitt.

³⁾ Ausstattungsabhängig, Leergewicht inkl. 75 kg für den Fahrer.

DAS GLOSSAR



Toyota Safety Sense

Wie in jedem Toyota hat Sicherheit auch im neuen PROACE CITY VERSO oberste Priorität. Bei unserem innovativen Sicherheitspaket Toyota Safety Sense sorgen auf Wunsch aufmerksame Fahrassistenzsysteme wie das Pre-Collision System mit Fußgängererkennung, der Notbremsassistent, die Verkehrsschilderkennung sowie ein Spurhalteassistent dafür, dass Sie entspannt und sicher an Ihr Ziel kommen.




Spurhalteassistent (LDA)

Mithilfe einer eingebauten Kamera erkennt der Spurhalteassistent die Fahrbahnmarkierungen und warnt den Fahrer optisch und akustisch, sobald das Fahrzeug die Spur verlässt, ohne dass der Blinker betätigt wurde. So wird die Kollisionsgefahr mit anderen Fahrzeugen oder ein Abkommen von der Fahrbahn zum Beispiel durch Übermüdung erheblich verringert.



Pre-Collision System (PCS)

Das Pre-Collision System (PCS) basiert auf einem Laser als Entfernungsmesser und einer Kamera, die die Fahrtrichtung bzgl. Hindernissen und anderen Fahrzeugen überwacht. Besteht Kollisionsgefahr, wird der Fahrer durch den Front-Kollisionswarner optisch und akustisch gewarnt. Zeigt der Fahrer keine Reaktion zur Vermeidung einer Kollision, erfolgt per autonomer Notbremsfunktion eine genau dosierte, selbstständige Abbremsung bis hin zur Vollbremsung. So wird eine Kollision verhindert oder deren Folgen auf ein Minimum reduziert.



Fernlichtassistent (AHB)

Der Fernlichtassistent erkennt über eine Kamera das Licht entgegenkommender oder vorausfahrender Fahrzeuge. Ist die Fahrbahn frei, aktiviert das System automatisch das Fernlicht. Sobald sich andere Verkehrsteilnehmer nähern, schaltet der Assistent auf Abblendlicht, damit diese nicht geblendet werden.




Verkehrsschilderkennung (RSA)

Wichtige Verkehrsschilder wie Geschwindigkeitsbeschränkungen und Überholverbote werden durch die Verkehrsschilderkennung per Kamera erkannt und dem Fahrer, solange diese gültig sind, klar auf dem 3,5 Zoll großen TFT-Multi-Info-Farbdisplay im seinem Blickfeld angezeigt.



Erweiterte Verkehrszeichenerkennung (ERSA)

Das kamerabasierte System erkennt zulässige Geschwindigkeitsbegrenzungen und weitere Verkehrszeichen (Stoppschild, Durchfahrtsverbot, Einfahrtsverbot) und gibt dem Fahrer Auskunft.



Toter-Winkel-Warner

Radarsensoren seitlich am Heck des PROACE CITY VERSO erfassen den toten Winkel der Rückspiegel. Über eine Warnleuchte im entsprechenden Außenspiegel weist das System den Fahrer auf Fahrzeuge hin, die sich auf der benachbarten Spur im toten Winkel des Spiegels befinden. Sind zur gleichen Zeit die Blinker aktiviert, so blinkt die Warnleuchte, um den Fahrer auf die Fahrzeuge im toten Winkel aufmerksam zu machen.



Berganfahrassistent (HAC)


Der Berganfahrassistent verhindert ein unkontrolliertes Zurückrollen des Fahrzeugs. Im Stand kann der Fahrer mittels des Bremspedals den Berganfahrassistenten aktivieren. Damit wird für ca. 2 Sekunden ein unbeabsichtigtes Zurückrollen verhindert, um sicheres Anfahren auch an Steigungen zu gewährleisten.

DAS GLOSSAR




Aufmerksamkeitsassistent

Der Aufmerksamkeitsassistent warnt den Fahrer, wenn das Fahrzeug zwei Stunden lang bei mehr als 65 km/h ununterbrochen unterwegs ist, und weist den Fahrer bei Bedarf auf eine Pause hin.



Brems-Assistent (BA)

Bei einer Gefahrenbremsung tritt nicht jeder Fahrer das Bremspedal maximal durch, wodurch wertvolle Meter Bremsweg verschenkt werden. Der Toyota Brems-Assistent erkennt eine Notbremsung anhand des abrupten Anstiegs des Bremsdrucks. Daraufhin erhöht die Druckpumpe den Bremsdruck auf den höchstmöglichen Wert. So kann der Bremsweg in Gefahrensituationen deutlich verkürzt werden.



Antiblockiersystem (ABS) mit elektronischer Bremskraftverteilung (EBD)

ABS und EBD bilden eine sich ergänzende Einheit, welche die Fahrzeugkontrolle und -stabilität verbessert. EBD regelt die Anpassung der einzelnen Bremsdrücke und gewährleistet eine nahezu ideale Bremswirkung. Danach übernimmt das ABS die weitere Regelung, um die Stabilität des Fahrzeugs beim Bremsen unabhängig von der Fahrbahnbeschaffenheit zu gewährleisten.



Airbags

Der PROACE CITY VERSO verfügt serienmäßig über eine umfangreiche Airbagausstattung: Fahrer- und Beifahrerairbags, sowie Seiten-/Kopfairbags. Somit sind Fahrer, Front- und Fondpassagiere immer optimal geschützt.



Elektronische Stabilitätskontrolle (VSC) und Antriebsschlupfregelung (TRC)

Die elektronische Stabilitätskontrolle (VSC) ist mit der Antriebsschlupfregelung (TRC) vernetzt und hilft, das Fahrzeug in kritischen Situationen durch Verringerung der Motorleistung und wenn nötig durch gezielte Bremsengriffe an einzelnen Rädern zu stabilisieren.



180°-Kamera

Die Kamera sendet ein 180°-Bild als Draufsicht der hinteren Fahrzeugumgebung aus der Vogelperspektive und sendet dies auf den 8-Zoll-Touchscreen. Nähert sich Ihr PROACE CITY VERSO einem Hindernis, zoomt die Kamera automatisch auf den hinteren Bereich, sodass die verbleibende Entfernung exakt angezeigt wird.



Adaptive Geschwindigkeitsregelanlage (ACC)

Die radargestützte adaptive Geschwindigkeitsregelanlage ACC (Adaptive Cruise Control) hält das Fahrzeug konstant auf einer zuvor eingestellten Geschwindigkeit und in einem definierten Sicherheitsabstand zum vorausfahrenden Fahrzeug. Das System passt Abstand und Geschwindigkeit variabel dem fließenden Verkehr an. Es findet kein aktives Bremsen statt.



Head-up-Display (HUD)

Das Head-up-Display zeigt wichtige Informationen im direkten Fahrersichtfeld. Dazu gehören u.a. Geschwindigkeit, Richtungsanzeige Navigation und von der Kamera erkannte Verkehrsschilder.

DAS GLOSSAR




Geschwindigkeitsregelanlage

Die Geschwindigkeitsregelanlage hält die vom Fahrer gewünschte Fahrgeschwindigkeit automatisch aufrecht, ohne dass das Gaspedal betätigt werden muss, der Fuß kann entspannt vom Pedal genommen werden. Das System wahrt zudem – radarunterstützt – automatisch einen Sicherheitsabstand zum vorausfahrenden Fahrzeug.



Geschwindigkeitsbegrenzer

Der Geschwindigkeitsbegrenzer verhindert das versehentliche Überschreiten einer frei wählbaren Höchstgeschwindigkeit. Dazu reduziert die Elektronik gegebenenfalls vorübergehend das Motordrehmoment. Sollte der Fahrer beispielsweise für ein Überholmanöver kurzfristig schneller fahren wollen, lässt sich die Begrenzerfunktion durch einen Kickdown des Gaspedals deaktivieren.



Abblendlichtautomatik

Bei Nacht, in der Dämmerung und bei widrigen Sichtverhältnissen wird automatisch das Abblendlicht der Scheinwerfer aktiviert. Dazu wird die Lichtintensität von einem Dämmerungssensor erfasst. Das automatische Einschalten der Scheinwerfer steigert Sicherheit und Komfort.



Start-Stopp-Automatik

Kraftstoffverbrauch und Emissionen werden u.a. durch den Einsatz des Start-Stopp-Systems deutlich gesenkt. Das System stoppt den Motor automatisch, wenn sich der Schalthebel im Stand in Leerlaufposition befindet und der Fahrer den Fuß vom Kupplungspedal genommen hat. Durch einen neuartigen Anlasser, der permanent am Schwungrad anliegt, ist ein sofortiger Neustart des Motors durch Betätigung der Kupplung vor dem Anfahren ohne Verzögerung möglich.



Regensensor

Der Regensensor entlastet den Fahrer und steigert Sicherheit und Komfort, indem er die Intervallgeschwindigkeit der Scheibenwischer automatisch der von Sensoren gemessenen Regenintensität anpasst.



Smart-Key-System

Der Smart-Key ist der elektronische Schlüssel für den PROACE CITY VERSO. Einsteigen, Entsperren des Lenkradschlosses, Deaktivierung der Wegfahrsperre und Starten des Motors – all das ist möglich, ohne dass wie sonst üblich ein Schlüssel in die Hand genommen werden muss. Der Smart-Key muss lediglich in der Tasche mitgeführt werden. Nähert sich der Fahrer dem Fahrzeug, erkennt das System über Funk den richtigen Smart-Key und aktiviert alle entsprechenden Funktionen.



Innenspiegel, automatisch und stufenlos abblendend

Der Innenspiegel mit Abblendautomatik erkennt intensive Lichteinstrahlung, die von den Scheinwerfern nachfolgender Fahrzeuge verursacht wird. Um eine Blendung des Fahrers zu verhindern und damit die Fahrsicherheit zu erhöhen, wird die Oberfläche des Spiegels automatisch abgeblendet.



Intelligenter Parkassistent (IPA)

Der IPA-Parkassistent von Toyota kann durch Sensoren am Fahrzeug Parklücken vermessen und zeigt an, ob sie groß genug für das Fahrzeug ist. Aktiviert der Fahrer das System, so lenkt das Fahrzeug automatisch in die Parklücke. Lediglich Gas und Bremse müssen bedient werden. Durch Berührung des Lenkrads kann der Fahrer jederzeit in den Lenkvorgang eingreifen.

DER SERVICE

QUALITÄT, SERVICE UND GARANTIEN

Toyota Fair! – das umfassende Service- und Garantieprogramm. Mit dem Kauf Ihres Toyota haben Sie gleichzeitig ein umfangreiches Service- und Garantieprogramm erworben. Es heißt Toyota Fair, basiert auf vier Leistungspaketen und sorgt dafür, dass ein Problem mit Ihrem Fahrzeug nicht zu einem Problem für Sie wird:*

GARANTIEN – geben Sicherheit:

- 3-Jahres-Garantie bis 100.000 km (im ersten Jahr ohne Kilometerbegrenzung)
- 3-Jahres-Garantie auf die Lackierung
- 12-Jahres-Garantie gegen Durchrostung (von innen nach außen)
- Optional: die Anschlussgarantie für das 4. und 5. Jahr mit verlängertem Mobilitätsschutz

Service – schafft Zufriedenheit:

- Alle Toyota Modelle sind ausgesprochen wartungsarm
- Servicecheck alle 2 Jahre bzw. alle 30.000 km
- Fitnesscheck jährlich bzw. alle 15.000 km (bei Benzinern inkl. Ölwechsel)
- Schneller und kompetenter Service vom Fachmann

Originalteile – garantieren Qualität:

- Toyota Original-Ersatzteile überzeugen durch werksgeprüfte Qualität und Passgenauigkeit
- Der Teile- und Zubehörservice von Toyota liefert i. d. R. innerhalb von 24 Stunden

Keycare – hilft bei Verlust des Schlüssels:

Sie haben Ihren Schlüssel verloren? Kein Problem! Der Schlüsselcode auf dem Anhänger und der Hinweis, dass der Finder diesen Schlüsselbund in den nächsten Briefkasten werfen möchte, vereinfachen vieles. Schon geht er an den Toyota Kundenservice (im Auftrag der Toyota Händler) und dann an Sie zurück.

Toyota EUROCARE – Soforthilfe bei Panne und Unfall:

Damit Sie und Ihr Toyota immer mobil sind, haben wir ein umfangreiches Leistungspaket geschnürt. In den ersten 3 Jahren nach Erstzulassung können Sie sich dank Toyota EUROCARE* rund um die Uhr und in ganz Europa** auf einen umfangreichen Mobilitätsschutz verlassen.

Wir helfen sofort durch unsere Hotline:

Selbst bei einem Toyota kann es mal passieren, dass Ihr Fahrzeug fahruntüchtig ist. Was dann? Wir helfen sofort, egal wann und ganz gleich wo – ein Anruf genügt. Innerhalb Deutschlands gebührenfrei unter 0800/0 82 29 01, im Ausland unter +49 (0) 89/55 98 72 73. Den Rest regelt Toyota EUROCARE* für Sie!

Im Fall der Fälle ist Toyota für Sie da:

- Wir kümmern uns um Ihr defektes Fahrzeug
- Wir besorgen einen Ersatzwagen und garantieren die Weiterreise
- Wir bezahlen die Übernachtung
- Wir versenden jedes Ersatzteil europaweit
- Wir stellen Ihnen einen Ersatzfahrer
- Wir unterstützen Sie auch nach einem Unfall

* Die genannten Leistungen stellen nur einen Teil des umfangreichen Leistungspakets von Toyota Fair! dar. Es gelten die jeweils gültigen Garantie- und Eurocare-Bedingungen, die Sie in der Bordliteratur Ihres Toyota finden. ** Außer in Albanien, der Ukraine, Russland, Weißrussland und dem nicht europäischen Teil der Türkei.



Mit den komfortablen Mobilitätslösungen von Toyota Financial Services dürfen Sie sich in jeder Situation auf unkomplizierte Abwicklung und professionellen Service in bester Toyota Qualität freuen. Dabei bieten wir Ihnen alle Leistungen rund um Ihr neues Fahrzeug unkompliziert und zeitsparend aus einer Hand – direkt in Ihrem Toyota Autohaus. Freuen Sie sich auf individuelle Finanzierungen und Leasinglösungen, flexibel mit und ohne Services, mit Laufzeiten und Raten, die in Ihr Budget passen.

Toyota Easy Leasing – einfach nur für die Nutzung zahlen

Die intelligente Art des Autofahrens für Privatkunden ist Toyota Easy Leasing, denn damit profitieren Sie von einer günstigen Leasingrate und den Möglichkeiten eines Mobilitätskomplettpakets. Zur Gestaltung Ihres Leasingvertrags entscheiden Sie nicht nur, wie lange Sie Ihren Toyota leasen, sondern bestimmen auch die jährlichen Kilometer, die Sie fahren möchten. Mit den komfortablen Servicebausteinen können Sie den Umfang Ihrer Zusatzleistungen genau Ihren Bedürfnissen anpassen. Ihr Vorteil: Da Sie sich mit einem Leasing nur für die Nutzung Ihres Fahrzeugs entschieden haben, können Sie schon bald wieder auf ein neues Modell umsteigen. Als sinnvolle Ergänzung empfehlen wir zur Absicherung Ihrer Raten den Abschluss einer Leasingratenversicherung.

Unser Tipp für Gewerbetreibende: Mit KINTO One bieten wir Ihnen einen modernen Weg, ein Auto zu leasen und im Business durchzustarten. Sie müssen nur das Modell und das passende Servicepaket auswählen und die Laufzeit des Leasingvertrags festlegen. Schon können Sie Ihr Fahrzeug abholen. Ab dann sind in der monatlichen Rate alle vereinbarten Leistungen inklusive und werden über die praktische Servicekarte von Ihrem teilnehmenden Toyota Partner ausgeführt.

Toyota Easy Finanzierung – einfach wie für Sie gemacht

Wenn Sie Ihr Auto besitzen wollen, können Sie sich Ihre Finanzierung mit unserer Toyota Easy Finanzierung ganz nach Ihren Wünschen zusammenstellen – mit oder ohne Services bzw. Anzahlung und, wenn Sie möchten, mit einer langen Laufzeit für möglichst niedrige Raten.

Entscheiden Sie sich für die Toyota Easy Finanzierung inklusive eines Servicepakets, so profitieren Sie von attraktiven Raten, in denen Services, eine Mobilitätsgarantie und eine Anschlussgarantie bereits enthalten sind. Damit genießen Sie bei einer Laufzeit zwischen 36 und 60 Monaten den Komfort, beim nächsten Werkstattbesuch keine Rechnungen bezahlen zu müssen.

Anderenfalls können Sie die Toyota Easy Finanzierung mit individueller Laufzeit in allen Bereichen selbst gestalten. Durch eine Laufzeit zwischen 12 und 84 Monaten und eine frei festlegbare Höhe von Anzahlung und Schlussrate bleiben Sie mit einer konstanten monatlichen Rate jederzeit flexibel. Mit dem zusätzlichen Abschluss einer Restschuldersicherung schützen Sie sich und Ihre Familie vor finanziellen Engpässen.

Weitere Angebote unserer Finanzdienstleistungen finden Sie unter toyota-bank.de – oder fragen Sie Ihren Toyota Händler.



VERSICHERUNG – ausgezeichnete Schutz, schnell und zuverlässig

Zum perfekten Schutz Ihres Toyota bieten wir Ihnen eine hervorragende Versicherung, mit der Sie rundum optimal abgesichert sind.

Neben kompetenter Betreuung, schneller Hilfe und Service im Schadenfall können Sie sich mit „KaskoPlus“ zusätzlich einen Preisvorteil auf Ihre Versicherungsprämie sichern. So wird Ihnen im Schadenfall die Reparatur in Ihrer Toyota Fachwerkstatt garantiert. Ob Haftpflicht, Voll- oder Teilkasko: Wählen Sie nach Ihrem individuellen Bedarf und dem gewünschten Leistungsumfang zwischen den beiden Tarifvarianten „Serie“ und „Komfort“ sowie vielen attraktiven Zusatzbausteinen.

Unser Versprechen: Auf die Toyota Versicherung können Sie sich immer verlassen!

Weitere Informationen zur Versicherung finden Sie unter www.toyota.de/finanzdienste/versicherung/ oder bei Ihrem Toyota Händler vor Ort.



TOYOTA.DE/PROACECITYVERSO

Wir lassen keine Fragen offen: Mehr Informationen zu unseren Fahrzeugen und weiteren Toyota Produkten erhalten Sie unter **0211 9750024**. Dort stehen wir Ihnen gern persönlich zur Verfügung – auch für die Vereinbarung einer Probefahrt. Weitere Informationen finden Sie auf **www.toyota.de**

Druckfehler, Irrtümer und Änderungen vorbehalten. Alle Preise inkl. 19% Mehrwertsteuer. Bei Erscheinen einer neuen Preisliste verlieren alle vorher erschienenen ihre Gültigkeit.



Stand: 01. Januar 2021
Artikel-Nr.: M2PROCV+P